

保管用

**THRIVE**

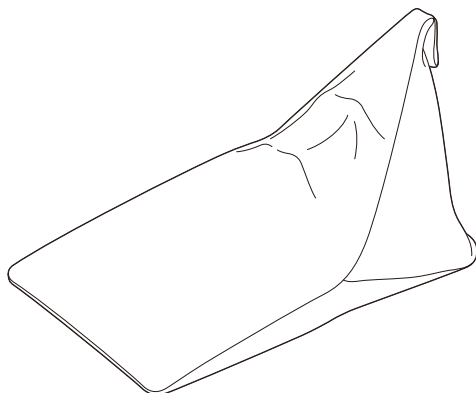
保証書付

# Hogbees

ホグビーズ

マッサージャー CMD-8000

## 取扱説明書



このたびはお買い上げいただき、ありがとうございました。  
この「取扱説明書」をよくお読みいただき、正しくお使いください。  
とくに「安全上のご注意」は必ずお読みください。  
お読みになったあとは、いつでも取り出せるところに保管してください。

### 使用目的または効果

あんま、マッサージの代用

- 疲労回復
- 血行をよくする
- 筋肉の疲れをとる
- 筋肉のこりをほぐす
- 神経痛、筋肉痛の痛みの緩解

一般家庭で使用するこ

### もくじ

- 安全上のご注意……………1～5
- 各部の名称……………6
- ご使用の前に……………7
- 使いかた……………8
- 使用例……………9
- 使用上のご注意……………10
- お手入れについて……………10～12
- 保管について……………13
- 故障かなと思ったら……………13
- 愛情点検について……………13
- 仕様……………14
- アフターサービスについて…14・15
- メモ……………16・17
- 無料修理規定……………18
- 保証書……………裏表紙

# 安全上のご注意

- ご使用前に、この「安全上のご注意」をよくお読みのうえ、正しくお使いください。
- ここに示した注意事項は、製品を安全に正しくお使いいただき、あなたや他の人々への危害や損害を未然に防止するためのものです。また注意事項は、危害や損害の大きさと切迫の程度を明示するために、誤った取り扱いをすると生じることが想定される内容を「警告」、「注意」に区分しています。いずれも安全に関する重要な内容ですので、必ず守ってください。



## 警告

人が死亡または重傷を負う可能性が想定される内容



## 注意

人が損害を負う可能性および物的損害のみの発生が想定される内容

### 絵表示の例



○記号は、「禁止」の行為を示しています。(左図の場合は分解禁止)

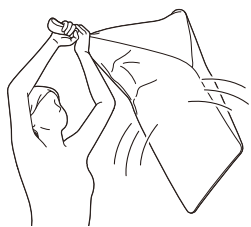


●記号は、行為を強制指示するものです。(左図の場合は電源プラグを抜く)

- お読みになったあとは、いつでも取り出せるところに保管してください。

## 製品の取り扱いについて

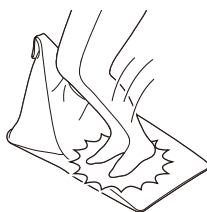
- 本品は機構部を搭載しているため、以下のような取り扱いはしないでください。



振り回さない



投げない



飛び乗らない

## 警告



禁止

次の人は使用しない。  
医師からマッサージを禁じられている人。  
(例:血栓(塞栓)症、重度の動脈りゅう(瘤)、急性静脈りゅう(瘤)、各種皮膚炎および皮膚感染症[皮下組織の炎症を含む]など)  
症状を悪化させる原因になります。

製品を振り回したり、投げたりしない。製品に飛び乗らない。  
事故やけが、故障の原因になります。

マッサージ以外の目的には使用しない。  
また、頭、胸、腹、骨部へは使用しない。  
事故やけがの原因になります。

乳幼児や自分で意思表示できない人に使わせない。  
事故やけがの原因になります。

製品の上に乳幼児を寝かせない。  
窒息や落下による、事故やけがの原因になります。

安全に責任を負う人の監督または指示がない限り、子供や補助を必要とする人に使わせない。  
事故やけがの原因になります。

子供には本体の上に乗せたり遊ばせたりしない。  
事故やけがの原因になります。

あたため機能でカバーが熱くなるため、温度や傷みの感覚が弱い人や自らの意志で施療部を動かさない人は使用しない。  
低温やけどの原因になります。

本体内部に金属類や燃えやすいものを入れない。  
感電やショート、火災の原因になります。

付属以外のACアダプターで使用しない。  
また、付属のACアダプターで他の電気製品には使用しない。  
発熱や発火、感電、けが、故障の原因になります。





電源コードやACアダプター、器具用プラグが破損したり、コンセントの差し込みがゆるいときは使用しない。電源コードやACアダプター、器具用プラグが破損した場合は、お買い上げ販売店またはお客様ご相談センターに修理を依頼する。そのまま使い続けると感電やショート、火災の原因になります。


電源コードを無理に曲げたり、引っ張ったり、本体やACアダプターに巻きついたりしない。また、重いものをのせたり、熱器具に近づけて使用しない。  
感電や火災の原因になります。

フンや毛布をかぶせたり、コタツの中に入れて使用しない。  
発火や故障の原因になります。


# 安全上のご注意

## 警告

 禁止	ストープなど火気の近くで使用したり、たばこを吸いながら使用しない。 また、ホットカーペットなどの暖房器具の上で使用しない。 火災の原因になります。
 水場使用禁止	水などをこぼしたり、ぬれた身体で使用しない。 感電やショート、故障、色移りやカビ発生の原因になります。
 分解禁止	機器が故障および破損したり、本体カバーが破れた場合は、勝手に修理せず、 お買い上げ販売店またはお客様相談センターに連絡する。電源コードが破 損した場合は危険ですので電源コードの交換はお買い上げ販売店またはお 客様相談センターに交換の依頼をする。 機器は改造しない。 感電や火災、けがの原因になります。
 強制	医師の治療を受けているときや次の人は必ず医師に相談のうえ使用する。 ●ペースメーカーなどの電磁障害の影響を受けやすい体内植込み型医用電 気機器を使用している人 ●悪性腫瘍のある人 ●心臓に障害のある人 ●妊娠中や出産直後の人 ●糖尿病などによる高度な末梢循環障害による知覚障害のある人 ●皮膚に創傷のある人 ●安静を必要とする人 ●体温38℃以上の有熱期にある人(倦怠感、悪寒、血圧変動など急性炎症症 状の強い時期や衰弱しているときなど) ●骨粗しょう症の人、脊椎の骨折、捻挫、肉離れなど、急性[疼痛性]疾患の人 ●背骨に異常がある人、曲がっている人 ●温度感覚喪失が認められる人 ●低温やけどをしたことがある人 ●けんしょう(腱鞘)炎の人 ●かつて治療を受けたところ、または疾患部へ使用する人 ●本品を使用しても効果がみられない人 ●その他医療機関で治療中の人 事故や体調不良をおこす原因になります。  使用前に必ず本体カバーが破れていないか確認する。どんな小さな破れでも ただちに使用を中止し、電源プラグを抜き、修理を依頼してください。 けがの原因になります。  本体カバーの損傷により漏れたビーズが目や鼻に入ったり、吸い込んだ場合 はただちに医師に相談する。 窒息や誤飲による事故の原因になります。



 強制	ACアダプターは交流100Vで使用する。 感電や火災の原因になります。  ACアダプターにホコリが付着しないよう定期的に掃除する。 ホコリの付着や湿気などで絶縁不良になり漏電火災の原因になります。
---	--

## 注意

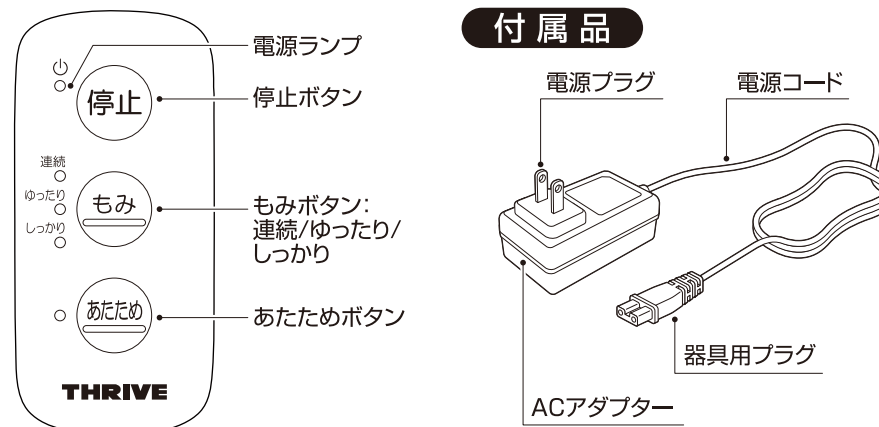
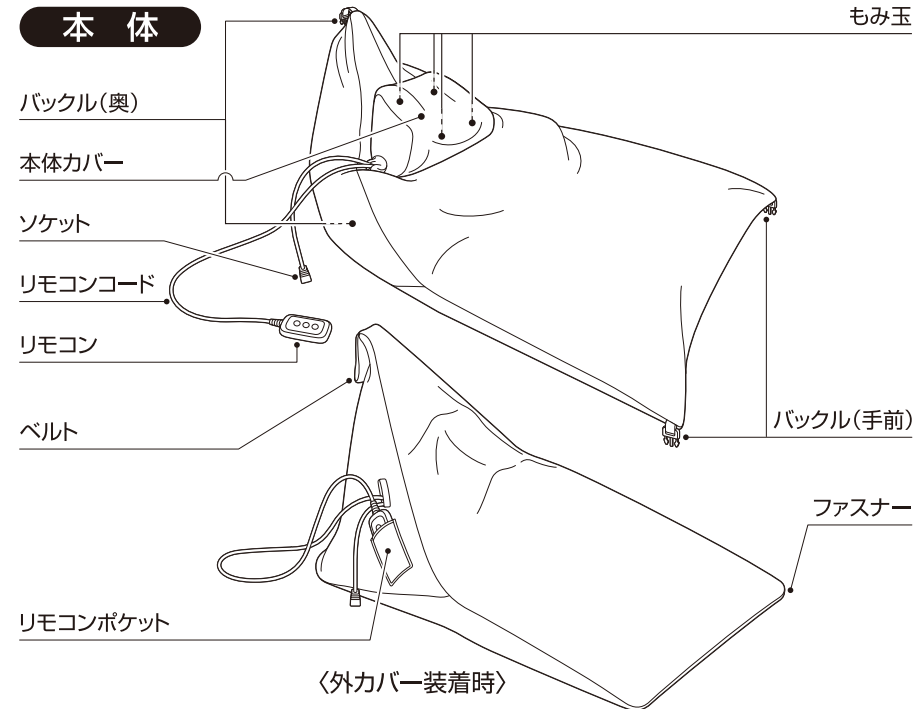
 禁止	次のようなときは使用しない。 ●疲労が激しいとき ●酒に酔っているとき ●湿疹が生じているとき 体調不良をおこす原因になります。
	食前、食後の1時間は使用しない。 体調不良をおこす原因になります。
	他の治療器具と同時に使用しない。 体調不良をおこす原因になります。
	使用中は眠らない。 事故やけがの原因になります。
	肌の弱い人は素肌で使用しない。 けがややけどの原因になります。
	強く押しつけて使用しない。 皮膚や筋肉を痛めたり、故障の原因になります。
	治療部位にアクセサリーなどの硬いものをつけて使用しない。 事故やけが、故障の原因になります。
	二人以上で同時に使用しない。 事故やけが、故障の原因になります。
	お手入れの際はシンナー、ベンジン、アルコール、熱湯、アイロンやドライヤー は使用しない。 変色、変形の原因になります。
	使用中にACアダプターや器具用プラグを抜かない。 けがの原因になります。
	長時間同じ場所に置かない。 製品と床や壁などに色移りやカビ発生の原因になります。
	直射日光の当たる場所で保管しない。 変色、劣化の原因になります。

# 安全上のご注意

## ⚠ 注意

 強制	1回の使用時間は10分以内にする。 また、一箇所への連続使用は5分以内にする。 1日の使用時間は30分以内にする。 長時間の連続使用は必要以上の刺激となり、逆効果やけがの原因になります。
	周囲に障害物のない水平な床に置いて使用する。 事故やけがの原因になります。
	必ずもみ玉の位置(4箇所)を確認し、ゆっくともみ玉に治療部をあてる。 事故やけが、故障の原因になります。
	はじめはマッサージの動きを確認してから、弱い刺激を短い時間で使用する。 強い刺激に慣れていないと逆効果やけがの原因になります。
	使用中、身体に異常を感じたときはただちに使用を中止し、医師に相談する。 事故や体調不良をおこす原因になります。
	使用後は停止ボタンで動作を止め、ACアダプターをコンセントから抜き、子供の手の届かないところに保管する。本品で遊ぶことがないよう子供を監視する。 子供のいたずらによる事故やけがの原因になります。
	ACアダプターをコンセントから抜くときは電源コードを持たず、必ずACアダプターを持って引き抜く。器具用プラグをソケットから抜くときは電源コードを持たず、必ず器具用プラグとソケットを持って引き抜く。 感電やショート、故障の原因になります。
	故障が見つかったら、すぐに使用を止め、ACアダプターをコンセントから抜く。 事故やけがの原因になります。
電源コードやリモコンコードはねじれをほどこいて保管する。 断線やショートの原因になります。	
無理な力(力強く握る、強く引っ張る、強くねじる)を加えない。引きずらない。 損傷の原因になります。	
鋭利な物を近くに置いたり乗せたりしない。 損傷の原因になります。	
 電源プラグを抜く	使用時以外はACアダプターをコンセントから抜く。 ホコリの付着や湿気などで絶縁不良になり、漏電火災の原因になります。
	お手入れの際は、ACアダプターをコンセントから抜く。 また、ぬれた手でACアダプターにふれない。 感電ややけどの原因になります。
	停電のときはACアダプターをコンセントから抜く。 停電復帰時に事故やけがの原因になります。

# 各部の名称



- 付属品のACアダプターは同梱されているものをお使いください。
- 外カバーはあらかじめ装着されているもの、または別売の専用外カバーをお使いください。別売品について、詳しくはP12「別売品のご案内」をご覧ください。

## ご使用の前に

使用前に必ず本体カバーが破れていないか確認し、破れがあるときはただちに使用を中止してください。

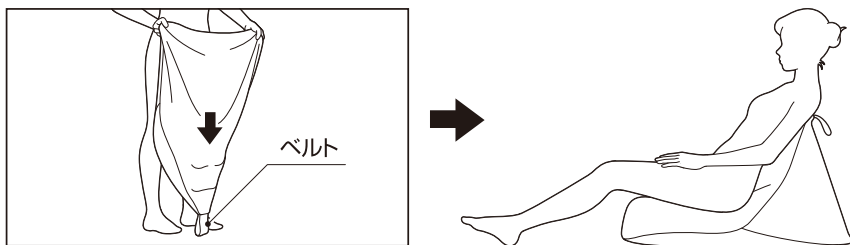
- 本体カバーを外した状態や破れた状態で使用しないでください。破れた場合は使用を中止し、電源プラグを抜き、修理を依頼してください。
- 外カバーを装着してください。
- 周囲に障害物のない水平な床に置いて使用してください。
- 施療部位にアクセサリなどの硬いものをつけて使用しないでください。事故やけが、故障の原因になります。
- 頭、胸、腹、骨部へは使用しないでください。事故やけがの原因になります。
- 器具用プラグをソケットに差ししてください。(抜け落ちないように確実に接続する)
- ACアダプターをコンセントに差ししてください。(抜け落ちないように確実に接続する) ACアダプターをコンセントに差すと、数秒後約10秒間もみ玉のLEDが点灯するので、もみ玉の位置(4箇所)を確認してください。

ビーズを調整し、本体の形を整えてください。  
必ずもみ玉の位置(4箇所)を確認し、ゆっくりともみ玉に施療部をあててください。

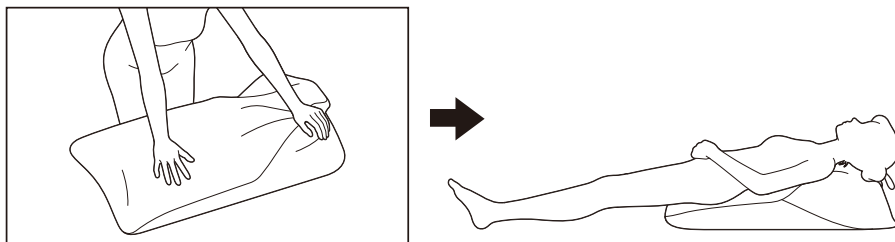
- リモコンの各操作ボタンが正しく動作するか確認してください。
- はじめはマッサージの動きを確認してから、弱い刺激を短い時間で使用してください。

本品はビーズをつめたものですので、お好みで形を変える事ができます。

例1:ベルトの方向にビーズを集めて床に置いてください。手前に座るとビーズが押し出され背もたれができます。



例2:ビーズを平らに調節すると仰向けで使用できます。



- もみ玉を引き上げたり、沈めたりして体感をお好みで調節できます。

## 使いかた

1. **もみ** ボタンを押すと動作を開始します。  
ボタンを押すごとに[連続]→[ゆったり]→[しっかり]の順番で切り替わります。  
[連続]はもみ玉が一定の速度で動作します。  
[ゆったり]ははじめにもみ玉が連続で動作し、その後は動作と停止を一定の間隔で繰り返します。  
[しっかり]はもみ玉が動作と停止を短い間隔で繰り返しマッサージします。
  2. **あたため** ボタンでマッサージ動作中にお好みであたため機能を追加できます。  
もみ玉部分のLEDが点灯し、ほんのりあたたまります。  
ボタンを押すごとに[入][切]が切り替わります。
  3. マッサージをやめたいときは**停止** ボタンを押してください。
  4. ACアダプターをコンセントから抜いてください。
  5. 器具用プラグをソケットから抜いてください。
- 刺激が強すぎるときはタオルなどをあてがい、もみ玉の感触を調節してください。



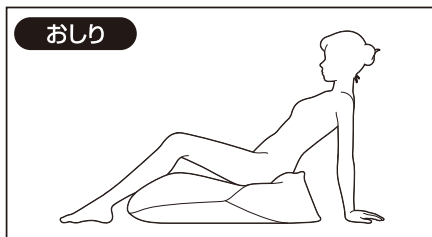
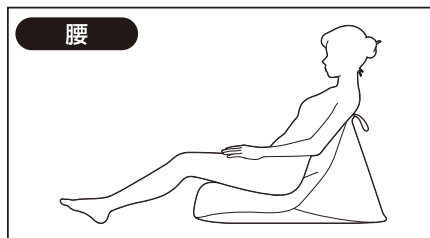
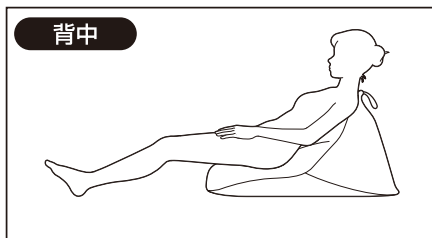
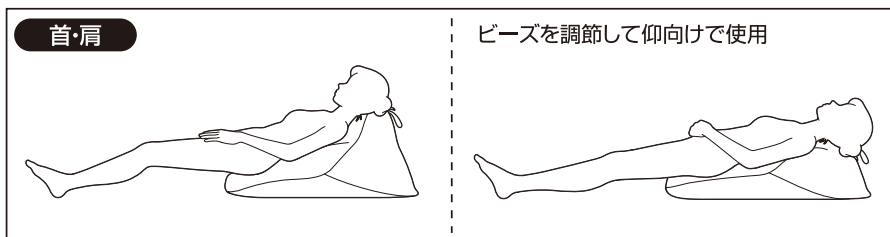
**警告**

1回の使用時間は10分以内にする。  
また、一箇所への連続使用は5分以内にする。  
1日の使用時間は30分以内にする。  
長時間の連続使用は必要以上の刺激となり、逆効果やけがの原因になります。

### オートタイマーについて

使い過ぎや切り忘れを防止するため、動作開始から約10分で自動的に止まります。

## 使用例



- 肌の弱い人は素肌では使用しないでください。
- 感触を調節する場合は、タオルなどをあてがい使用してください。

## 使用上のご注意

- 整髪料・化粧品などの薬品を接触させないでください。  
化学変化による生地の変色や劣化の原因になります。
- 直射日光を毎日長時間あてないでください。  
生地の変色や劣化の原因になります。
- ビニールや室内の壁紙などに長時間接触させないでください。  
色移りやカビ発生の原因になります。
- ペットの爪などによる引っ掛けや破れ、排せつ物による汚れに注意してください。
- 外力カバーを装着して使用してください。  
本体カバーの損傷や汚れの原因になります。※本体カバーは洗えません。
- ご購入直後の使用時にビーズ特有のニオイがする場合があります。通気を良くしてお使いいただくことで通常は時間の経過とともにニオイが低減していきます。

## お手入れについて

**外力カバー**  
外力カバーは本体から取り外して  
ご家庭で洗濯できます。

品質表示



### 1.洗濯機で洗う場合

- 40℃以下の液温で弱めに洗ってください。
- 生地が傷みやすいので、洗濯ネットのご使用をおすすめします。
- ファスナーは、必ず閉じて洗濯してください。
- 色移りする恐れがあるため、他の物と分けて洗濯してください。
- 塩素系および酸素系の漂白剤は使用しないでください。
- 乾燥機(乾燥機能)は使用しないでください。
- 洗濯後直ちに干してください。
- 軽くしわをのばし、日陰干ししてください。

### 2.ドライクリーニングに出す場合

- 石油系溶剤による弱めのドライクリーニングをご依頼ください。

### 本体カバー・リモコン

乾いた布で汚れをふき取ってください。  
シンナー、ベンジン、アルコール、熱湯、アイロンやドライヤーは使用しないでください。  
変色、変形の原因になります。  
※本体カバーは洗えません。

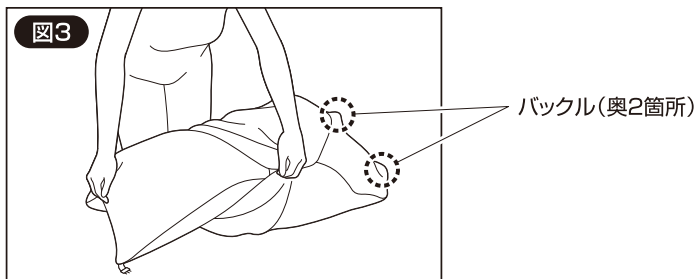
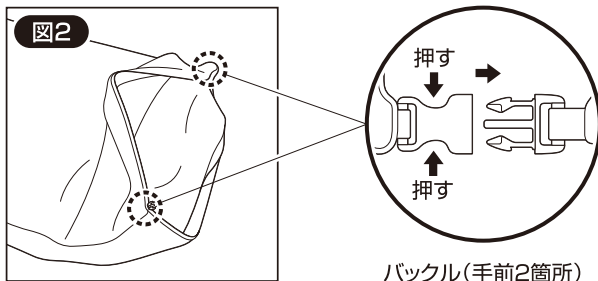
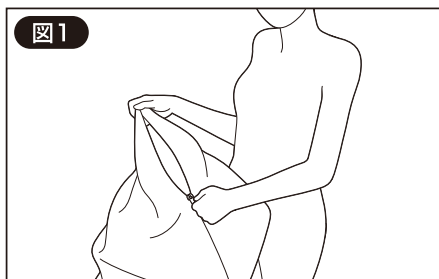


# お手入れについて

## 外カバーの取り外し

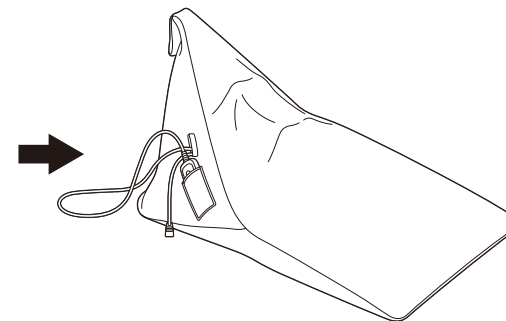
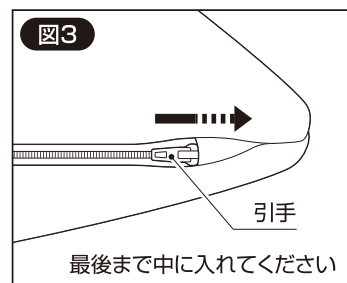
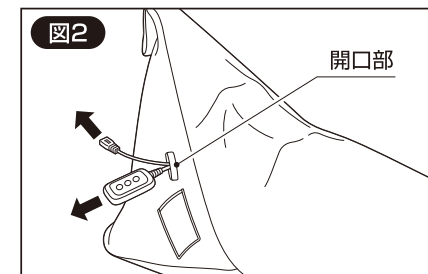
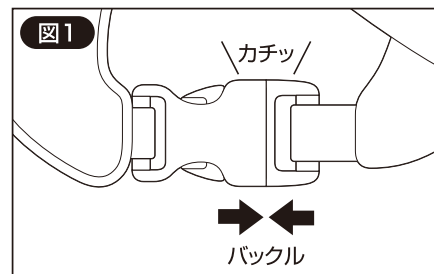
外カバーの取り外し前に、ACアダプターをコンセントから抜いた状態を確認し、器具用プラグをソケットから抜いてください。

- ①外カバーのファスナーを開きます。※図1
- ②本体カバーと外カバーのバックル(手前2箇所)を外します。※図2
- ③本体カバーを外カバーから取り出し、バックル(奥2箇所)を外します。※図3



## 外カバーの装着

- ①本体カバーと外カバーのバックル(奥2箇所)を生地のねじれに注意しながら取り付けてください。(本体カバーと外カバーの向きに注意してください。)※カチッと音がします。※図1
- ②本体カバーに外カバーをかぶせます。※リモコンとソケットを外カバーの開口部に通します。(コードはもみ玉に引っかからないようにしてください。)※図2
- ③本体カバーと外カバーのバックル(手前2箇所)を生地のねじれに注意しながら取り付けてください。※カチッと音がします。
- ④外カバーのファスナーを閉じて完成です。※図3  
(ファスナーの引手は外カバーの生地に入れてください。露出した引手により床が傷つく原因となります。)



## 別売品のご案内

●外カバーの色替えや洗い替え用におすすめです。

販売名:CMD-8000 専用外カバー  
品番:HA-CMD-8000

詳しくはホームページをご覧ください。  
<https://daito-thrive.co.jp/hogbees/>



## 保管について

- 汚れやホコリをとったあと、湿気の少ないところに保管してください。
- しばらくご使用にならないときはカバーなどをかけ、ホコリがつかないようにしてください。
- 電源コードやリモコンコードはねじれをほどいて保管してください。

## 故障かなと思ったら

点検、修理を依頼される前に下記のご確認をお願いします。



症 状	調べるところ
● マッサージ中の音 カバーのすれる音	● 構造上発生するもので機能に影響はありません
● 動作しない、動作が止まる	● ACアダプター、器具用プラグが抜けていませんか ● オートタイマーが動き停止状態になっていませんか

症 状	直し方
● 連続使用後にマッサージが止まる	● モーターの温度上昇のため、安全装置が働いています しばらく本体を休ませて(2時間程度)から再度動作を確認してください

機器に異常音や動作しないなどの異状や故障が発見された場合は使用をただちに中止しACアダプターをコンセントから抜いて、お買い上げ販売店またはお客様ご相談センターに点検、修理を依頼してください。

## 愛情点検について

しばらく使用しなかった機器を使用するときは、使用前に機器が正常に動作することを確認してください。

 愛情点検	このような症状はありませんか。 <ul style="list-style-type: none"><li>● こげくさいにおいがする</li><li>● 電源コード、ACアダプターが異常に熱い</li><li>● コードを動かすと通電したりしなかったりする</li><li>● その他異常がある</li></ul>	 故障や事故防止のため使用を中止し、ACアダプターをコンセントから抜いて、必ずお買い上げ販売店またはお客様ご相談センターに点検、修理をご相談ください。
---	--	---

## 仕様

販売名	マッサージャー CMD-8000
医療機器認証番号	304AHBZX00029000
医療機器の種類	管理医療機器
一般的名称	家庭用電気マッサージ器
定格	AC100V 50/60Hz 15W(電熱装置1Wを含む)
ACアダプター	IVP1200-2000P
定格時間	20分
オートタイマー	約10分
もみ回数	連続 約17回/分
外形寸法	幅 約65cm×奥行 約105cm×高さ 約20cm(床に置いて平らにした状態)
質量	約3.3kg(外カバーを装着した状態)
電源コード長さ	約1.8m
材質	外カバー:ポリエステル 本体カバー:ポリエステル、ポリウレタン ビーズ:ポリスチレン
付属品	ACアダプター
製造販売元	大東電機工業株式会社 〒577-0026 大阪府東大阪市新家東町2-38
医療機器製造販売業許可番号	27B2X00055

## アフターサービスについて

- 保証書(裏表紙)  
保証書は所定事項の記入および記載内容をご確認いただき大切に保管してください。
- 保証期間中に修理を依頼される場合  
保証書の記載内容に従って修理いたします。
- 保証期間を過ぎて修理を依頼される場合  
修理すれば使用できる場合は、ご希望により有料で修理させていただきます。
- 補修用性能部品の最低保有期間  
当社は補修用性能部品の製造打ち切り後最低6年間保有しております。  
ただし、縫製部品は除きます。  
補修用性能部品とは、その製品の機能を維持するために必要な部品です。
- その他ご不明な場合  
修理に関するご相談ならびにご不明な点は、お買い上げ販売店またはお客様ご相談センターにお問い合わせください。

地球の環境保護のため、廃棄するときそのまま放置しないで  
各自治体の取り決めにしてください。



# お客様ご相談センターのご案内

製品の返品・返金などについては、お買い上げ販売店にお問い合わせください。

製品のお取り扱い方法、修理などのご相談は

フリーダイヤル  **0120-064-762**

※お客様がご加入されている電話（NTT以外の一般回線、IP電話など）によっては、ご利用できない場合がございます。

上記番号がご利用できない場合は下記番号にお問い合わせください。

**TEL 086-722-5110**

**FAX 086-722-3874**

岡山大東電機工業株式会社  
〒709-3104 岡山県岡山市北区建部町角石谷 1503-1

【受付時間（祝日を除く月～金）9:00～17:00】  
都合によりお休みさせていただくことがあります。

## お客様の個人情報のお取り扱いについて

お客様よりお知らせいただいた氏名・住所などの個人情報は、弊社製品のご相談への対応や修理およびその確認などに利用させていただく場合がございますので、ご了承ください。なお、お客様の個人情報は弊社で責任をもって管理し、第三者への開示や他の目的には使用いたしません。

メモ



**THRIVE**

スライヴ

# 保証書

持込修理

## マッサージャー CMD-8000

お買い上げ日	保証期間
年 月 日	お買い上げ日より1年間

お客様	
フリガナ	
お名前	様
住所 〒	
電話番号	
販売店	

この保証書は、本書記載内容で無料修理させていただくことをお約束するものです。したがって、この保証書によって保証書を発行している者（保証責任者）およびそれ以外の事業者に対するお客様の法律上の権利を制限するものではありません。

本書は再発行しませんので、大切に保管してください。

通信販売などで購入された場合は、製品の送り状に記載された着荷日をお買い上げ日とさせていただきます。

販売店欄に記入のない場合は、お買い上げ販売店にお申し出いただき、記入を受けてください。

お客様にご記入いただいた保証書の控えは、保証期間内のサービス活動およびその後の安全点検活動のために記載内容を利用させていただく場合がございますので、ご了承ください。

P18の無料修理規定をご覧ください。

製造販売元

**大東電機工業株式会社**

〒577-0026 大阪府東大阪市新家東町2-38