

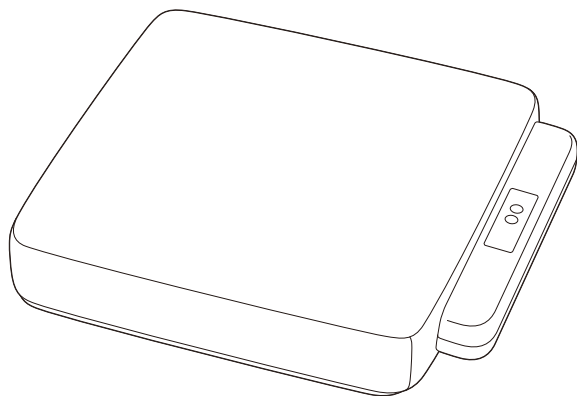
保管用

THRIVE

保証書付

エアーストレッチクッション FD-310

取扱説明書



このたびはお買い上げいただき、ありがとうございます。
この「取扱説明書」をよくお読みいただき、正しくお使いください。
とくに「安全上のご注意」は必ずお読みください。
お読みになったあとは、いつでも取り出せるところに保管してください。

もくじ

- | | |
|-------------------|----------------------|
| ● 安全上のご注意……………1～5 | ● 保管について……………10 |
| ● 各部の名称……………6 | ● 故障かなと思ったら……………11 |
| ● ご使用前に……………7 | ● 愛情点検について……………11 |
| ● 使いかた……………7・8 | ● 仕様……………12 |
| ● 使用例……………9 | ● アフターサービスについて…12・13 |
| ● 使用上のご注意……………10 | ● 無料修理規定……………14 |
| ● お手入れについて……………10 | ● 保証書……………裏表紙 |

安全上のご注意

- ご使用前に、この「安全上のご注意」をよくお読みのうえ、正しくお使いください。
- ここに示した注意事項は、製品を安全に正しくお使いいただき、あなたや他の人々への危害や損害を未然に防止するためのものです。また注意事項は、危害や損害の大きさと切迫の程度を明示するために、誤った取扱いをすると生じることが想定される内容を「警告」、「注意」に区分しています。いずれも安全に関する重要な内容ですので、必ず守ってください。



警告

人が死亡または重傷を負う可能性が想定される内容



注意

人が損害を負う可能性および物的損害のみの発生が想定される内容

絵表示の例



○記号は、「禁止」の行為を示しています。(左図の場合は分解禁止)



●記号は、行為を強制・指示するものです。(左図の場合は電源プラグを抜く)

- お読みになったあとは、お使いになる方がいつでも見られるところに必ず保管してください。



警告



禁止

運動以外の目的には使用しない。
事故やけがの原因になります。

乳幼児や自分で意思表示できない人に使わせない。
事故やけがの原因になります。

安全に責任を負う人の監督または指示がない限り、子供や補助を必要とする人に使わせない。
事故やけがの原因になります。

本体やエアーバッグの上に立って使用しない。
事故やけが、故障の原因になります。

子供には本品の上に乗らせたり遊ばせたりしない。
事故やけがの原因になります。



禁止

キャスター付きの椅子や回転椅子に座って使用しない。
転倒による事故やけがの原因になります。

2人以上で同時に使用しない。
事故やけがの原因になります。

本体内部に金属類や燃えやすいものを入れない。
感電やショート、火災の原因になります。

電源コードやACアダプター、器具用プラグが破損したり、コンセントの差し込みがゆるいときは使用しない。
電源コードやACアダプター、器具用プラグが破損した場合は、お買い上げ販売店またはお客様ご相談センターに修理を依頼をする。
そのまま使い続けると感電やショート、火災の原因になります。

付属以外のACアダプターで使用しない。
また、付属のACアダプターで他の電気製品を使用しない。
発熱や発火、感電、けが、故障の原因になります。

電源コードを無理に曲げたり、引っ張ったり、ACアダプターに巻きつけたりしない。
また、重いものをのせたり、熱器具に近づけて使用しない。
感電や火災の原因になります。

ストーブなど火気のある場所に近づけない。
ホットカーペットなどの暖房器具の上に置かない。
たばこを吸いながら使用しない。
火災の原因になります。

フトンや毛布をかぶせたり、コタツの中に入れて使用しない。
発火やモーターの温度上昇による故障の原因になります。

水などをこぼしたり、ぬれた身体で使用しない。
感電やショート、故障の原因になります。



水場使用禁止

浴室など湿度の高い場所では使用しない。
感電や故障の原因になります。




分解禁止



機器が故障および破損したり、エアーバッグの張地が破れた場合は、勝手に修理せず、お買い上げ販売店またはお客様ご相談センターに連絡する。
電源コードが破損した場合は危険ですので電源コードの交換はお買い上げ販売店またはお客様ご相談センターに交換の依頼をする。
機器は改造しない。
感電や火災、けがの原因になります。

安全上のご注意

警告



 強制	<p>次の人は必ず医師や理学療法士に相談のうえ使用する。</p> <ul style="list-style-type: none"> ●心臓に障害のある人 ●悪性腫瘍のある人 ●ペースメーカーなどの電磁障害の影響を受けやすい体内植込み型医用電気機器を使用している人 ●現在腰痛の人や、過去に首、腰、足を痛めたことのある人 ●足、腰、首、手にしびれがある人 ●けんしょう(腱鞘)炎の人 ●呼吸器に障害のある人 ●高血圧症の人 ●内臓疾患(胃炎、肝炎、腸炎)などの急性症状のある人 ●腰痛(椎間板ヘルニア、脊椎すべり症、脊椎分離症など)のある人 ●変形性関節炎、リウマチ、痛風の人 ●骨粗しょう症の人、脊椎の骨折、捻挫、肉離れなど、急性[疼痛性]疾患の人 ●背骨に異常がある人、曲がっている人 ●血行障害、血管障害など循環器に障害がある人 ●体温38℃以上の有熱期にある人(倦怠感、悪寒、血圧変動など急性炎症症状の強い時期や衰弱しているときなど) ●リハビリテーションの目的で使用される人 ●妊娠中や出産直後の人 ●安静を必要とする人 ●皮膚に創傷のある人 ●糖尿病などによる高度な末梢循環障害による知覚障害のある人 ●その他医療機関で治療中の人、または身体に異常を感じている人 <p>事故や体調不良をおこす原因になります。</p>
	<p>使用前に必ずエアバッグの張地が破れていないか確認する。 どんなに小さな破損でもただちに使用を中止し、ACアダプターを抜き、修理を依頼してください。 けがの原因になります。</p>
	<p>次の人は使用しない。 医師から運動を禁じられている人(例:血栓(塞栓)症、重度の動脈りゅう(瘤)、各種皮膚炎および皮膚感染症[皮下組織の炎症を含む]など)。 症状を悪化させる原因になります。</p>
	<p>ACアダプターは交流100Vで使用する。 火災や感電の原因になります。</p>
	<p>器具用プラグやソケットは定期的に掃除する。 ホコリの付着や湿気などで絶縁不良になり、漏電火災の原因になります。</p>
	<p>運動するときは、必ず周囲に子供やペットがいないことを確認する。 事故やけがの原因になります。</p>

注意

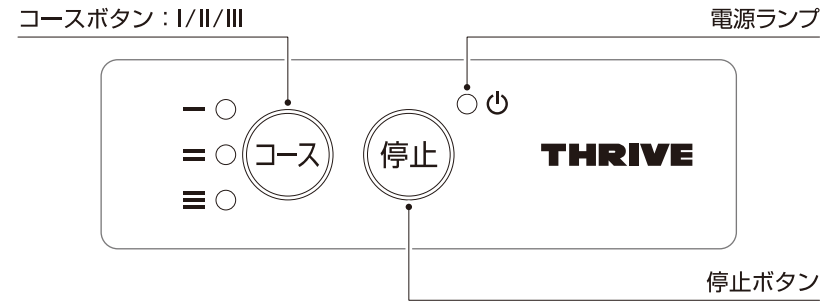
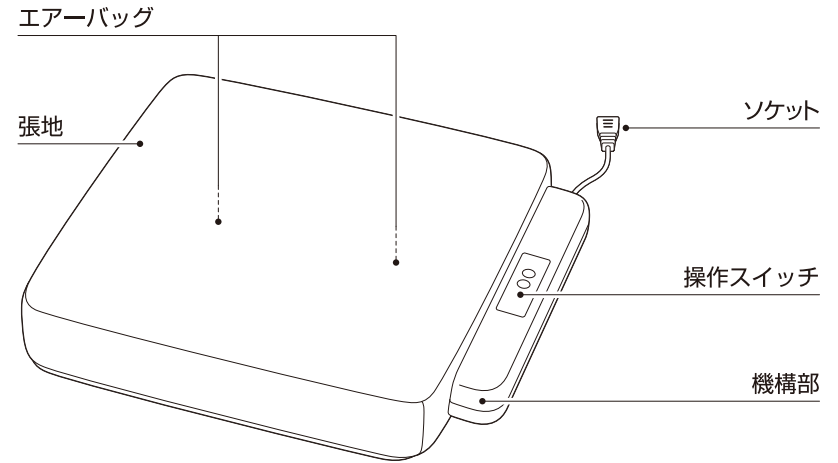
 禁止	<p>次のようなときは使用しない。 ●疲労が激しいとき ●酒に酔っているとき けがや体調不良をおこす原因になります。</p>
	<p>次のような症状が出たときは運動を中止する。 めまい、ふらつき、冷や汗、顔面蒼白、失神、嘔吐、心拍の乱れ、動悸、胸の圧迫感、けいれん、腱・靭帯の痛み、骨折、その他心身の異常など。</p>
	<p>本品は家庭用です。 学校、スポーツジムなど、不特定多数の使用者によって使用しない。 故障やけがの原因になります。</p>
	<p>食前、食後の1時間は使用しない。 体調不良をおこす原因になります。</p>
	<p>アクセサリなどの硬いものをつけて使用しない。 また、ピンやボールペンなどをポケットに入れたり、衣類に付けて使用しない。 事故やけがの原因になります。</p>
	<p>故障が見つかったら、すぐに使用を止め、ACアダプターをコンセントから抜く。 事故やけがの原因になります。</p>
	<p>お手入れの際はシンナー、ベンジン、アルコール、熱湯、アイロンやドライヤーは使用しない。 変色・変形の原因になります。</p>
 強制	<p>1回の使用時間は15分以内にする。 体調不良の原因になります。</p>
	<p>使用中、身体に異常を感じたときはただちに使用を中止し、医師に相談する。 事故や体調不良をおこす原因になります。</p>
	<p>運動に適した服装で使用する。身体のサイズにあった運動着を着用する。 事故やけがの原因になります。</p>
	<p>体力に自信のない人やはじめて使用する人は、短い時間で使用する。 事故や体調不良をおこす原因になります。</p>
	<p>本品を使用する際は十分な広さがある、水平な床に設置する。 事故やけがの原因になります。</p>
	<p>畳やフローリングなど傷つきやすい床の上で使用する場合は、マットなどを敷く。 床が傷つく原因になります。</p>

各部の名称と動作

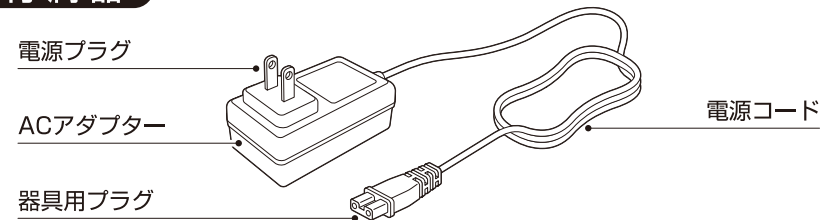
⚠ 注意

 強制	身体をエアバッグに乗せない、もたれない状態で動作させない。 エアバッグの耐久性が低下する原因になります。
	使用後は停止ボタンで動作を止め、ACアダプターをコンセントから抜き、子供の手の届かないところに保管する。 本品で遊ぶことがないよう子供を監視する。 子供のいたずらによる事故やけがの原因になります。
	使用後は電源コードのねじれをほどいて保管する。 断線やショートの原因になります。
	ACアダプターをコンセントから抜くときは電源コードを持たず、必ずACアダプターを持って引き抜く。器具用プラグをソケットから抜くときは電源コードを持たず、必ず器具用プラグを持って引き抜く。 感電やショートの原因になります。
 電源プラグを抜く	使用時以外はACアダプターをコンセントから抜く。 ホコリの付着・湿気などで絶縁不良になり、漏電火災の原因になります。
	お手入れの際は、ACアダプターをコンセントから抜く。 また、ぬれた手でACアダプターにふれない。 感電ややけどの原因になります。
	停電のときは、ACアダプターをコンセントから抜く。 停電復帰時に事故やけがの原因になります。

本 体



付 属 品



- 付属品は同梱されているものをお使いください。

ご使用前に

- 周囲に障害物のない水平な床や座面の平らな椅子など安定した場所に設置してください。
- キャスター付きの椅子や回転椅子に座って使用しないでください。転倒による事故やけがの原因になります。
- 畳やフローリングなど傷つきやすい床の上で使用する場合は、マットなどを敷いてください。
- 機器が破損していないか確認してください。
- 器具用プラグをソケットに差ししてください。
(抜け落ちないように確実に接続する)
- ACアダプターをコンセントに差ししてください。
(抜け落ちないように確実に接続する)
電源ランプが点灯します。
- 操作スイッチが正しく動作するか確認してください。

ご注意

- やわらかいソファーやクッションの上には設置しないでください。本体とエアバッグ部が折れ曲がり、空気が送り込まれない原因になります。

使いかた

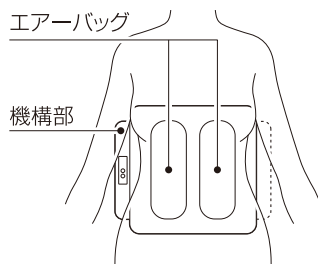
1. (コース) ボタンを押してください。

ボタンを押すごとに[コース I][コース II][コース III][停止]の順番に切り替わります。

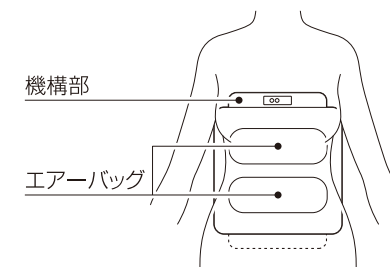
コース I 左右のエアバッグを交互に加圧/減圧させたり、左右同時に加圧/減圧も行う複合動作コースです。

コース II 主に左右のエアバッグを交互に加圧/減圧させて、ひねり動作を行うコースです。

コース III 左右のエアバッグを常に同時に加圧/減圧させて、押圧動作を行うコースです。



機構部が上下になる使いかたも可能です。
お好みでご使用ください。
上下でご使用の場合は機構部へ過度に体重をかけないでください。



- 身体は製品の中央に乗るようにしてください。
エアバッグが加圧した際に身体が傾く原因になります。
- 身体をエアバッグに乗せない、もたれない状態で動作させないでください。
エアバッグの耐久性が低下する原因になります。
- 機構部の上には乗らないでください。
故障や破損の原因になります。

2. 動作を終了したいときは (停止) ボタンを押してください。
動作が止まります。

3. ACアダプターをコンセントから抜いてください。

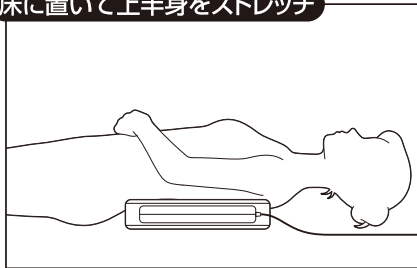
4. 器具用プラグをソケットから抜いてください。

オートタイマーについて

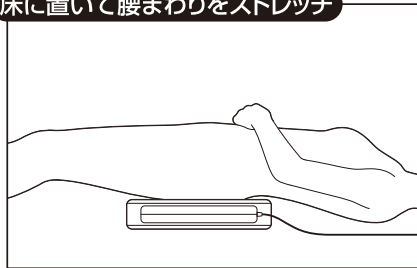
使い過ぎや切り忘れを防止するため、動作開始から約15分で自動的に止まります。

使用例

床に置いて上半身をストレッチ



床に置いて腰まわりをストレッチ



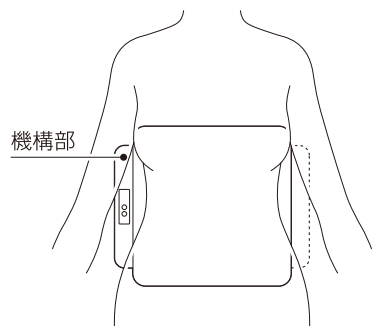
椅子に置いておしりまわりをストレッチ



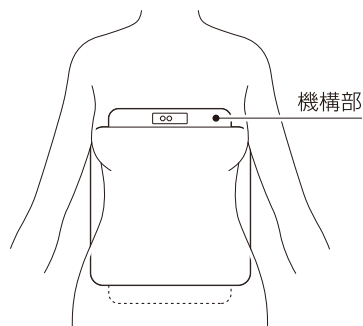
椅子にたてかけてリラックス



製品の向きについて



機構部が左右



機構部が上下

- 基本の向きは機構部が左右になる使いかたですが、上下になる使いかたも可能です。お好みでご使用ください。
(上下でご使用の場合は機構部へ過度に体重をかけないでください)

使用上のご注意

- 整髪料・化粧品などの薬品を接触させないでください。
化学変化による変色や劣化の原因になります。
- 直射日光を毎日長時間あてないでください。
変色や劣化の原因になります。
- ビニールや室内の壁紙などに長時間接触させないでください。
生地が変色する原因になります。

お手入れについて

乾いた布で汚れをふき取ってください。
シンナー、ベンジン、アルコール、熱湯、アイロンやドライヤーは使用しないでください。
変色、変形の原因になります。

保管について

- ACアダプターをコンセントから抜き、器具用プラグをソケットから抜き、電源コードのねじれをほどいて保管してください。
- 汚れやホコリをとったあと、湿気の少ないところに保管してください。
- しばらくご使用にならないときはカバーなどをかけ、ホコリがつかないようにしてください。
- お子様の手の届かない場所に保管してください。

ご注意

- エアーバッグの上に物を置かないでください。
エアーバッグに折り目がついて、故障の原因になります。
- エアーバッグを曲げた状態で動作をさせないでください。
故障の原因になります。

故障かなと思ったら

点検、修理を依頼される前に下記のご確認をお願いします。



症 状	調べるところ
●動作中の音 加圧/減圧の音 張地のすれる音(バリバリ音) 本体が振動する音	●構造上のもので機能などに影響はありません
●動作しない	●器具用プラグ、ACアダプターが抜けていませんか ●オートタイマーが動き停止状態になっていませんか ●電源ランプが点灯しますか

症 状	直し方
●連続使用時に動作が止まる	●モーターの温度上昇のため、安全装置が働いています しばらく本体を休ませて(2時間程度)から再度動作を確認してください

機器に異常音や動作しないなどの異常や故障が発見された場合は使用をただちに中止してください。また、電池の寿命と思われる場合は、お買い上げ販売店またはお客様ご相談センターに点検、修理を依頼してください。

愛情点検について

しばらく使用しなかった機器を使用するときは、使用前に機器が正常に動作することを確認してください。

 愛情点検	このような症状はありませんか。		故障や事故防止のため使用を中止し、ACアダプターをコンセントから抜いて、必ずお買い上げ販売店またはお客様ご相談センターに点検、修理をご相談ください。
	●こげくさいにおいがする ●電源コード、ACアダプターが異常に熱い ●コードを動かすと通電したりしなかったりする ●その他異常がある		

仕様

販売名	エアーストレッチクッション FD-310
定格	AC100V 50/60Hz 20W
ACアダプター	IVP2400-0750WP
定格時間	20分
オートタイマー	約15分
外形寸法	幅 約42.5cm×奥行 約38cm×高さ 約7.5cm
質量	約1kg
電源コード長さ	約1.8m
材質	機構部:ABS樹脂 張地:ポリエステル
付属品	ACアダプター
製造販売元	大東電機工業株式会社 〒577-0026 大阪府東大阪市新家東町2-38

アフターサービスについて

- 保証書(裏表紙)
保証書は所定事項の記入および記載内容をご確認いただき大切に保管してください。
- 保証期間中に修理を依頼される場合
保証書の記載内容に従って修理いたします。
- 保証期間を過ぎて修理を依頼される場合
修理すれば使用できる場合は、ご希望により有料で修理させていただきます。
- 補修用性能部品の最低保有期間
当社は補修用性能部品の製造打ち切り後最低6年間保有しております。
補修用性能部品とは、その製品の機能を維持するために必要な部品です。
- その他ご不明な場合
修理に関するご相談ならびにご不明な点は、お買い上げ販売店またはお客様ご相談センターにお問い合わせください。

地球の環境保護のため、廃棄するときはそのまま放置しないで
各自治体の取り決めにしてください。

お客様ご相談センターのご案内

製品の返品・返金などについては、お買い上げ販売店にお問い合わせください。

製品のお取り扱い方法、修理などのご相談は

フリーダイヤル  0120-064-762

※お客様がご加入されている電話（NTT以外の一般回線、IP電話など）によっては、ご利用できない場合がございます。

上記番号がご利用できない場合は下記番号にお問い合わせください。

TEL 086-722-5110

FAX 086-722-3874

岡山大東電機工業株式会社

〒709-3104 岡山県岡山市北区建部町角石谷 1503-1

【受付時間（祝日を除く月～金）9:00～17:00】
都合によりお休みさせていただくことがあります。

お客様の個人情報のお取り扱いについて

お客様よりお知らせいただいた氏名・住所などの個人情報は、弊社製品のご相談への対応や修理およびその確認などに利用させていただく場合がございますので、ご了承ください。なお、お客様の個人情報は弊社で責任をもって管理し、第三者への開示や他の目的には使用いたしません。

〈無料修理規定〉

1. 保証期間内に取扱説明書、本体貼付ラベルなどの注意書きに従った正常な使用状態で故障した場合には、お買い上げ販売店または、P13のお客様ご相談センターが無料修理いたします。
2. 保証期間内に故障して無料修理を受ける場合は、商品と本書をご持参ご提示のうえ、お買い上げ販売店または、P13のお客様ご相談センターに依頼してください。
3. ご転居の場合には事前にお買い上げ販売店にご相談ください。
4. ご贈答品などで本書に記入してあるお買い上げ販売店に修理がご依頼になれない場合には、P13のお客様ご相談センターにご相談ください。
5. 保証期間内でも次の場合には有料修理になります。
 - (イ) 使用上の誤りおよび不当な修理や改造による故障および損傷
 - (ロ) お買い上げ後の取付場所の移動、落下などによる故障および損傷
 - (ハ) 火災、地震、水害、落雷、その他の天災地変、公害や異常電圧による故障および損傷
 - (ニ) 一般家庭用以外（例えば、業務用の長時間使用、車両、船舶への搭載）に使用された場合の故障および損傷
 - (ホ) 本書の提示がない場合
 - (ヘ) 本書にお買い上げ年月日、お客様名、販売店名の記入のない場合、あるいは字句を書き換えられた場合
 - (ト) 指定外電源（電圧・周波数）使用による損傷
6. 本書は国内においてのみ有効です。
7. 本書は再発行いたしませんので紛失しないよう大切に保管してください。

修理メモ

- ※ この保証書は本書に明示した期間、条件のもとにおいて無料修理をお約束するものです。したがって、この保証書によって保証書を発行している者、およびそれ以外の事業者に対するお客様の法律上の権利を制限するものではありません。
- 保証期間経過後の修理などについてご不明の場合は、お買い上げ販売店または、P13のお客様ご相談センターにお問い合わせください。
- ※ 保証期間経過後の修理、補修用性能部品の保有期間について、詳しくはP12をご覧ください。

THRIVE

スライヴ

保証書

持込修理

エアーストレッチクッション FD-310

お買い上げ日	保証期間
年 月 日	お買い上げ日より1年間

お客様	
フリガナ	
お名前	様
住所 〒	
電話番号	
販売店	

この保証書は、本書記載内容で無料修理させていただくことをお約束するものです。したがって、この保証書によって保証書を発行している者（保証責任者）およびそれ以外の事業者に対するお客様の法律上の権利を制限するものではありません。

本書は再発行しませんので、大切に保管してください。

通信販売などで購入された場合は、商品の送り状に記載された着荷日をお買い上げ日とさせていただきます。

販売店欄に記入のない場合は、お買い上げ販売店にお申し出いただき、記入を受けてください。

お客様にご記入いただいた保証書の控えは、保証期間内のサービス活動およびその後の安全点検活動のために記載内容を利用させていただく場合がございますので、ご了承ください。

P14の無料修理規定をご覧ください。

製造販売元

大東電機工業株式会社

〒577-0026 大阪府東大阪市新家東町2-38