

保管用

THRIVE

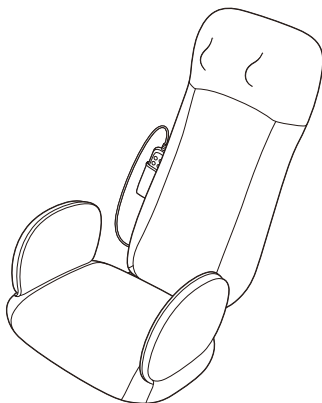
保証書付

Massage Seat

マッサージシート

マッサージャー MD-8676

取扱説明書



このたびはお買い上げいただき、ありがとうございました。
この「取扱説明書」をよくお読みいただき、正しくお使いください。
とくに「安全上のご注意」は必ずお読みください。
お読みになったあとは、いつでも取り出せるところに保管してください。

使用目的または効果

あんま、マッサージの代用

- 疲労回復
- 血行をよくする
- 筋肉の疲れをとる
- 筋肉のこりをほぐす
- 神経痛、筋肉痛の痛みの緩解

一般家庭で使用する

もくじ

- 安全上のご注意……………1～4
- 各部の名称……………5・6
- ご使用の前に……………7
- 使用方法……………8・9
- 使用例……………10
- 使用上のご注意……………10
- お手入れについて……………10
- 保管について……………11
- 故障かなと思ったら……………11
- 愛情点検について……………11
- 仕様……………12
- アフターサービスについて…12・13
- 無料修理規定……………14
- 保証書……………裏表紙

安全上のご注意

- ご使用の前に、この「安全上のご注意」をよくお読みのうえ、正しくお使いください。
- ここに示した注意事項は、製品を安全に正しくお使いいただき、あなたや他の人々への危害や損害を未然に防止するためのものです。また注意事項は、危害や損害の大きさと切迫の程度を明示するために、誤った取り扱いをすると生じることが想定される内容を「警告」、「注意」に区分しています。いずれも安全に関する重要な内容ですので、必ず守ってください。



警告

人が死亡または重傷を負う可能性が想定される内容



注意

人が損害を負う可能性および物的損害が想定される内容

絵表示の例



⊘記号は、「禁止」の行為を示しています。(左図の場合は分解禁止)



●記号は、行為を強制したり指示するものです。(左図の場合は電源プラグを抜く)

- お読みになったあとは、いつでも取り出せるところに保管してください。



警告



禁止

次の人は使用しない。医師からマッサージを禁じられている人。
(例:血栓(塞栓)症、重度の動脈りゅう(瘤)、急性静脈りゅう(瘤)、各種皮膚炎および皮膚感染症[皮下組織の炎症を含む]など)
症状を悪化させる原因になります。

マッサージ以外の目的には使用しない。また、頭、胸、腹、骨部へは使用しない。
事故やけがの原因になります。

乳幼児や自分で意思表示できない人に使わせない。
事故やけがの原因になります。

安全に責任を負う人の監督または指示がない限り、子供や補助を必要とする人に使わせない。
事故やけがの原因になります。


子供には本体の上に乗らせたり遊ばせたりしない。
事故やけがの原因になります。

椅子に置いて使用する場合はキャスター付きの椅子や回転椅子で使用しない。
転倒による事故やけが、故障の原因になります。


 禁止	<p>本体内部に金属類や燃えやすいものを入れない。 火災や感電、ショートの原因になります。</p>
	<p>落としたり、強い衝撃をあてない。 感電やけが、故障の原因になります。</p>
	<p>ACアダプターや器具用プラグが破損したり、コンセントの差し込みがゆるいときは使用しない。ACアダプターや器具用プラグが破損した場合は、お買い上げ販売店またはお客様ご相談センターに修理を依頼する。 そのまま使い続けると火災や感電、ショートの原因になります。</p>
	<p>付属以外のACアダプターで使用しない。 また、付属のACアダプターで他の電気製品には使用しない。 発熱や発火、感電、けが、故障の原因になります。</p>
	<p>電源コードを無理に曲げたり、引っ張ったり、本体やACアダプターに巻きついたりしない。また、重いものをのせたり、熱器具に近づけて使用しない。 火災や感電の原因になります。</p>
	<p>フトンや毛布をかぶせたりコタツの中に入れて使用しない。 発火や故障の原因になります。</p>
 分解禁止	<p>ストーブなど火気の近くで使用したり、たばこを吸いながら使用しない。 また、ホットカーペットなどの暖房器具の上で使用しない。 火災の原因になります。</p>
	<p>水などをこぼしたり、ぬれた身体で使用しない。 感電やけが、故障の原因になります。</p>
 分解禁止	<p>機器が故障や破損した場合や、張地が破れた場合は、勝手に修理せず、お買い上げ販売店またはお客様ご相談センターに連絡する。電源コード等が破損した場合は危険ですので、お買い上げ販売店またはお客様ご相談センターに交換の依頼をする。 機器は分解や改造をしない。 感電やけが、故障の原因になります。</p>
 水場使用禁止	<p>浴室など湿度の高い場所では使用しない。 感電やけが、故障の原因になります。</p>
 強制	<p>医師の治療を受けているときや次の人は必ず医師に相談のうえ使用する。 ●ペースメーカーなどの電磁障害の影響を受けやすい体内植込み型医用電気機器を使用している人 ●悪性腫瘍のある人 ●心臓に障害のある人 ●妊娠中や出産直後の人 ●糖尿病などによる高度な末梢循環障害による知覚障害のある人 ●皮膚に創傷のある人 ●安静を必要とする人 ●体温38℃以上の有熱期にある人(倦怠感、悪寒、血圧変動など急性炎症症状の強い時期や衰弱しているときなど) ●骨粗しょう症の人、脊椎の骨折、捻挫、肉離れなど、急性[疼痛性]疾患の人 ●背骨に異常がある人、曲がっている人 ●けんしょう(腱鞘)炎の人 ●かつて治療を受けたところ、または疾患部へ使用する人 ●本品を使用しても効果がみられない人 ●その他医療機関で治療中の人事故や体調不良をおこす原因になります。</p>




安全上のご注意

警告

 強制	使用前に必ず張地が破れていないか確認する。どんなに小さな破れでもただちに使用を中止し、ACアダプターを抜き、修理を依頼してください。 けがの原因になります。
	ACアダプターは交流100Vで使用する。 火災や感電の原因になります。
	ACアダプターにホコリが付着しないよう定期的に掃除する。 ホコリの付着・湿気などで絶縁不良になり、漏電火災の原因になります。

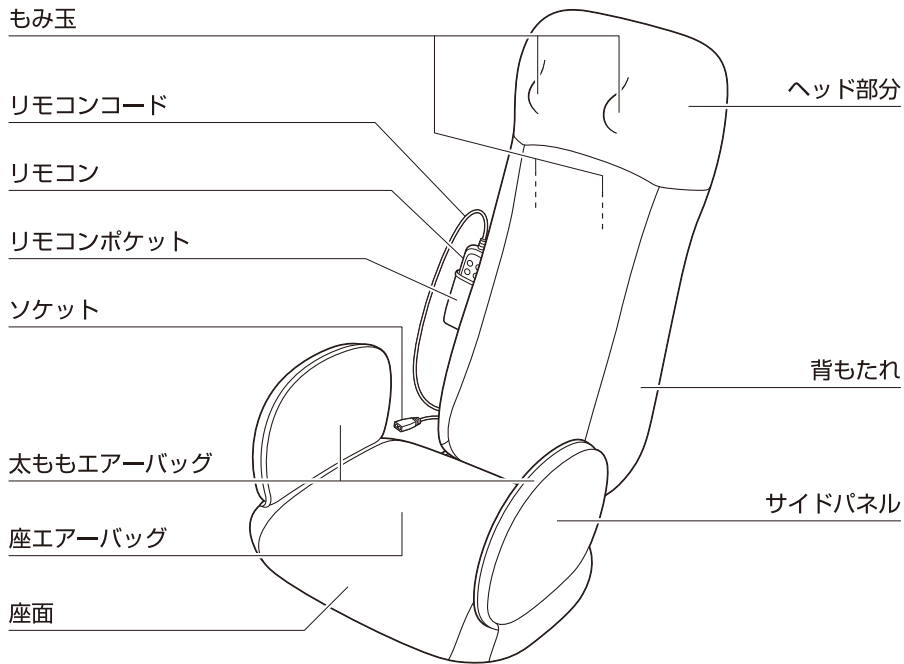
注意

 禁止	次のようなときは使用しない。 ● 疲労が激しいとき ● 酒に酔っているとき ● 湿疹が生じているとき 体調不良をおこす原因になります。
	食前、食後の1時間は使用しない。 体調不良をおこす原因になります。
	他の治療器具と同時に使用しない。 体調不良をおこす原因になります。
	使用中は眠らない。 事故やけがの原因になります。
	肌の弱い人は素肌で使用しない。 けがややけどの原因になります。
	強く押しつけて使用しない。 皮膚や筋肉を痛める原因になります。
	施療部位にアクセサリなどの硬いものをつけて使用しない。 事故やけが、故障の原因になります。
	ポケットの中にものをに入れて使用しない。 エアーバッグに接触して事故やけが、ものの破損の原因になります。
	二人以上で同時に使用しない。 事故やけが、故障の原因になります。
	サイドパネルを持ちながら座らない、立ち上がらない。 転倒による事故やけが、故障や破損の原因になります。
	お手入れの際はシンナー、ベンジン、アルコール、熱湯は使用しない。 変色、変形の原因になります。
	使用中にACアダプターや器具用プラグを抜かない。 けがの原因になります。

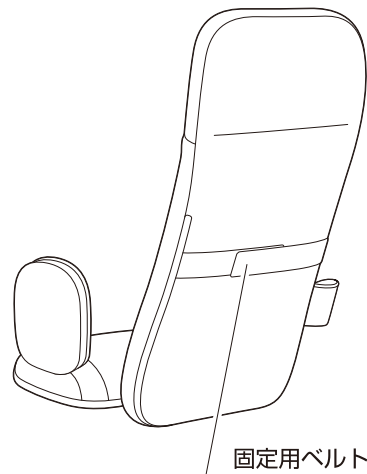
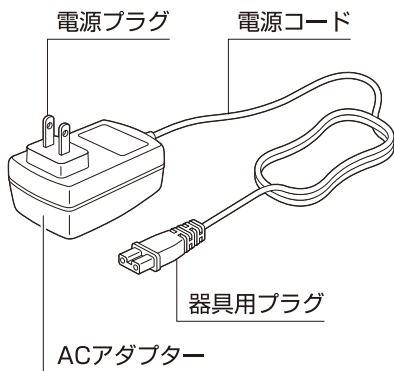
 強制	1回の使用時間は15分以内にする。また、一箇所への連続使用は5分以内にする。 1日の使用時間は30分以内にする。 長時間の連続使用は必要以上の刺激となり、逆効果やけがの原因になります。
	はじめはマッサージの動きを確認してから、弱い刺激を短い時間で使用する。 強い刺激に慣れていないと逆効果やけがの原因になります。
	椅子に置いて使用する場合は固定用ベルトを使用し、壁の前に設置する。 本品が倒れたり、椅子と一緒に後ろに倒れる原因になります。 また、ソファ等、固定用ベルトが使用できない場合は、たてかけて使用し、倒れたり、滑ったりしないことを確認する。 事故やけがの原因になります。
	壁にたてかけて使用する場合は背もたれと壁の間の接触する部分にタオルなどをあてがい使用する。 壁が傷つく原因になります。
	畳やフローリングなど傷つきやすい床の上で使用する場合は、マットなどを敷く。 床が傷つく原因になります。
	座らない状態でエアーバッグを動作しない。 エアーバッグの耐久性が低下する原因になります。
	使用中、身体に異常を感じたときはただちに使用を中止し、医師に相談する。 事故や体調不良をおこす原因になります。
	使用後は終了ボタンで動作を止め、ACアダプターをコンセントから抜き、子供の手の届かないところに保管する。本品で遊ぶことがないように子供を監視する。 子供のいたずらによる事故やけがの原因になります。
	ACアダプターをコンセントから抜くときは電源コードを持たず、必ずACアダプターを持って引き抜く。器具用プラグをソケットから抜くときは電源コードを持たず、必ず器具用プラグとソケットを持って引き抜く。 感電やショート、故障の原因になります。
	故障が見つかったら、すぐに使用を止める。 事故やけがの原因になります。
 電源プラグを抜く	使用後には椅子に置いたまま、壁にたてかけたままにしない。 事故やけがの原因になります。
	電源コードやリモコンコードはねじれをほどこいて保管する。 断線やショートの原因になります。
	使用中以外は、ACアダプターをコンセントから抜く。 ホコリの付着・湿気などで絶縁不良になり、漏電火災の原因になります。
 電源プラグを抜く	お手入れの際は、ACアダプターをコンセントから抜く。 また、ぬれた手でACアダプターに触れない。 感電ややけどの原因になります。
	停電のときは、ACアダプターをコンセントから抜く。 停電復帰時に事故やけがの原因になります。

各部の名称

本体

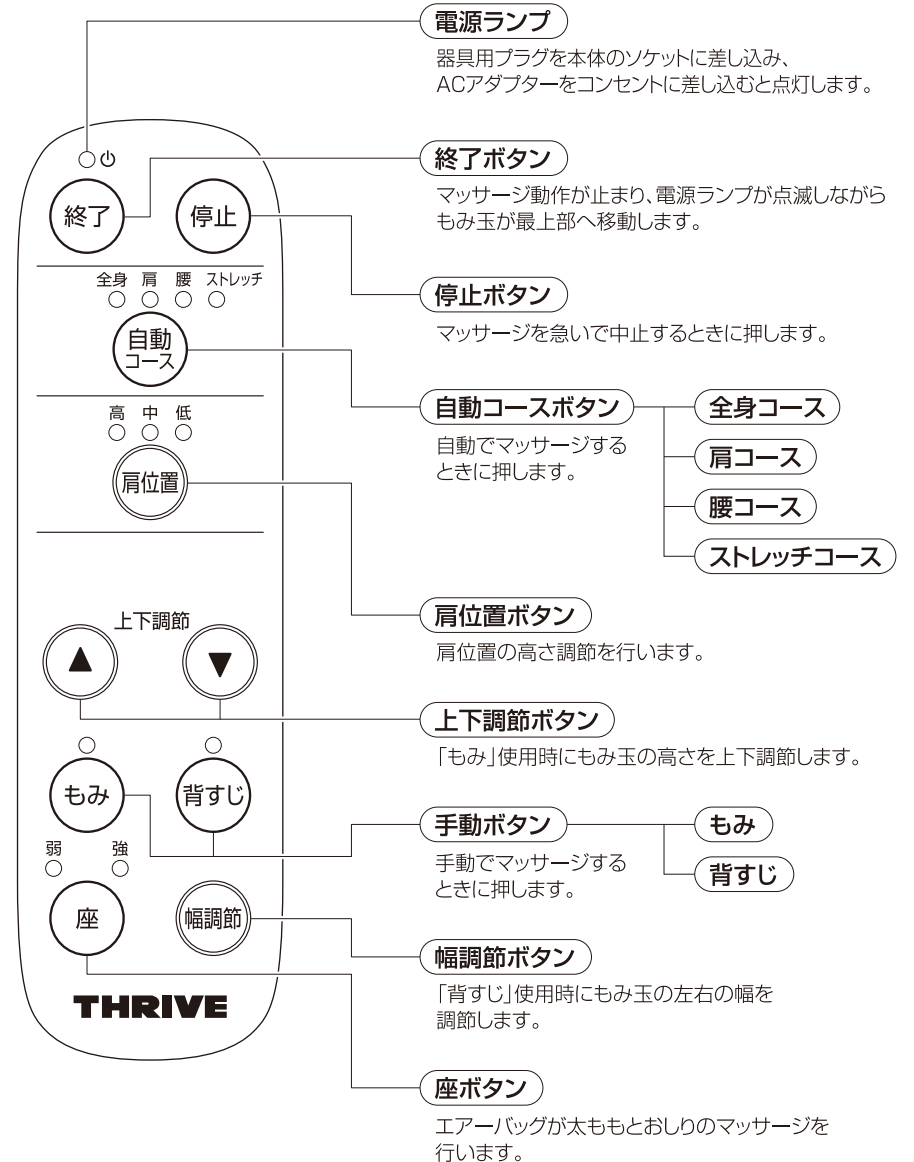


付属品



● 付属品は同梱されているものをお使いください。

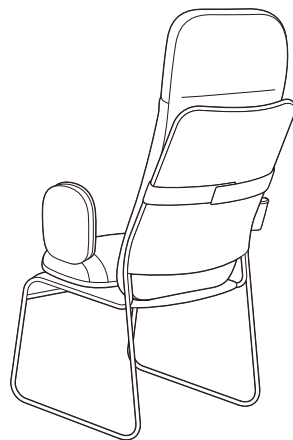
リモコン



ご使用の前に

設置のしかた

- ① 椅子に置いて使用する場合
 - ・固定用ベルトを背もたれに固定してください。本品が倒れて事故やけがの原因になります。
 - ・壁のまえに設置してください。椅子と一緒に後ろに倒れる原因になります。
 - ・キャスター付きの椅子や回転椅子で 사용하지 しないでください。転倒による事故やけがの原因になります。
 - ・ソファ等背もたれに固定用ベルトが使用できない場合は、たてかけてお使いください。その際、本品が倒れたり、滑ったりしないかを確認してください。
- ② 壁にたてかけて使用する場合
 - ・使用中の動作音をやわらげるとともに床を傷つけないためにマットなどを敷くことをおすすめします。
 - ・背もたれと壁の間の接触する部分はタオルなどをあてがい、使用してください。壁が傷つく原因になります。



ご使用前の確認

使用前に必ず張地が破れていないか確認し、破れがあるときはただちに使用を中止してください。

- 張地を外した状態や破れた状態で使用しないでください。破れた場合は使用を中止し、ACアダプターを抜き、修理を依頼してください。
- 施療部位にアクセサリーなどの硬いものをつけて使用しないでください。事故やけが、故障の原因になります。
- 頭、胸、腹、骨部へは使用しないでください。事故やけがの原因になります。
- 器具用プラグをソケットに差ししてください。(抜け落ちないように確実に接続する) ACアダプターをコンセントに差ししてください。電源ランプが点滅してもみ玉が初期動作をしたのち、点灯に切り替わります。(抜け落ちないように確実に接続する)
- リモコンの各操作ボタンが正しく動作するか確認してください。
- はじめはマッサージの動きを確認してから、弱い刺激を短い時間で使用してください。

使用方法

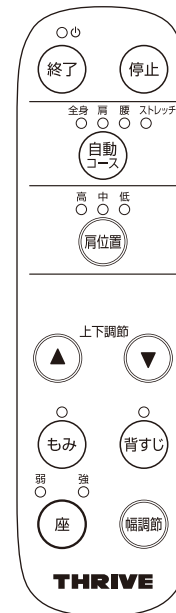
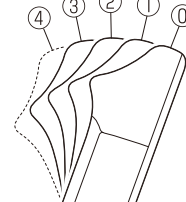
肩位置の設定

- ④(肩位置) ボタンを押して、もみ玉の位置を3段階から選んでください。背の高い人は「高」に、背の低い人は「低」に設定してください。また、特に背の低い人はクッションなどで高さを調節してください。
- もみ玉が適切な位置に当たらないときは、身体をずらしたり、背もたれを座面の上に乗せたり、座面から降ろしたりして調節してください。



ラチェット機構

- 本製品はヘッド部分が3段階に可動します。(①②③) 背もたれを押さえながらヘッド部分を手前に引いてください。
- 元に戻す場合は、ヘッド部分をさらに引くとロックがはずれて④に戻ります。(④) ④に戻すときは、「カチッ」と音がするまで確実に戻してください。



自動コース

1. ④(自動) ボタンを押すと、自動マッサージを開始します。あらかじめ設定された動作で効果的にマッサージします。

[全身]は、全身をほぐします。 [肩]は、肩を重点的にほぐします。
[腰]は、腰を重点的にほぐします。 [ストレッチ]は、背すじを重点的にほぐします。

2. マッサージをやめたいときに ④(終了) ボタンを押すと、電源ランプが点滅しながら、もみ玉が最上部に移動し、その後停止します。

マッサージを急いで中止したいときに ④(停止) ボタンを押すと、全ての動作が止まります。

3. ACアダプターをコンセントから抜いてください。
 4. 器具用プラグをソケットから抜いてください。
- 刺激が強過ぎるときはタオルなどをあてがい、もみ玉の感触を調節してください。
 - 使用後は椅子に置いたまま、壁にたてかけたままにしないでください。事故やけがの原因になります。

使用方法

手動

背すじのマッサージを単独動作(ひとつの動作)、複合動作(ふたつの動作)に切り替えながらマッサージを行えます。

1. 単独動作は、(もみ) ボタン、(背すじ) ボタン

「もみ」動作時は上下調節ボタン(▲) (▼) で、

もみ玉の高さを調節することができます。

「背すじ」動作時は(幅調節) ボタンで、

もみ玉の左右の幅を調節することができます。

2. 複合動作は、(もみ) ボタン + (背すじ) ボタン

どちらかの動作を停止させて単独動作に切り替えることもできます。

3. マッサージをやめたいときに(終了) ボタンを押すと、

電源ランプが点滅しながら、もみ玉が最上部に移動し、その後停止します。

マッサージを急いで中止したいときに(停止) ボタンを押すと、全ての動作が止まります。

4. ACアダプターをコンセントから抜いてください。

5. 器具用プラグをソケットから抜いてください。

● 刺激が強過ぎるときはタオルなどをあてがい、もみ玉の感触を調節してください。

● 使用後は椅子に置いたまま、壁にたてかけたままにしないでください。

事故やけがの原因になります。

座エアーマッサージ

(座) ボタンを押すと、「太もも」「座面」のエアータグが加圧、減圧をくり返しなが
らマッサージします。ボタンを押すごとに「弱ー強ー停止」の順番に切り替わります。

● エアータグが適切な位置に当たらないときは、身体をずらして調節してください。

● 刺激が弱いときはタオルなどをあてがい、エアータグの感触を調節してください。



注意

座らない状態でエアータグを動作しない。
エアータグの耐久性が低下する原因になります。



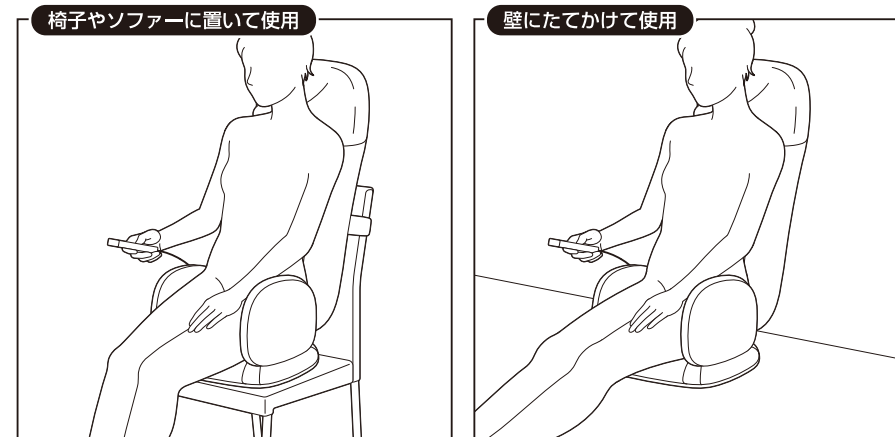
警告

1回の使用時間は15分以内にする。また、一箇所への連続使用は5分以内にする。1日の使用時間は30分以内にする。
長時間の連続使用は必要以上の刺激となり、逆効果やけがの原因になります。

オートタイマーについて

使い過ぎや切り忘れを防止するため、動作開始から約15分で自動的に止まります。

使用例



- 椅子やソファに置いて使用する場合は、転倒防止のため、壁の前に設置するか、背もたれを壁で支えてご使用ください。
- 壁にたてかけて使用する場合は、使用中の動作音をやわらげるとともに床を傷つけないためにマットなどを敷くことをおすすめします。また、背もたれと壁の間の接触する部分はタオルなどをあてがい、使用してください。壁が傷つく原因になります。
- 背もたれを床に寝かせて、寝た状態で使用することもできます。使用中の動作音をやわらげるとともに床を傷つけないためにマットなどを敷くことをおすすめします。

使用上のご注意

合成皮革が変色や変質する原因になります。
長くお使いいただくために次の使用にご注意ください。

- 風呂あがりなど、身体が汗ばんだ状態で使用しないでください。
- 整髪料や化粧品などを付着させないでください。
- ビニールや室内の壁紙などに長時間接触させないでください。

お手入れについて

乾いた布で汚れをふき取ってください。
シンナー、ベンジン、アルコール、熱湯は使用しないでください。
変色、変形の原因になります。

保管について

- 汚れやホコリをとったあと、湿気の少ないところに保管してください。
- しばらくご使用にならないときはカバーなどをかけ、ホコリがつかないようにしてください。
- 電源コードやリモコンコードはねじれをほどいて保管してください。

故障かなと思ったら

点検、修理を依頼される前に下記のご確認をお願いします。



症 状	調べるところ
<ul style="list-style-type: none"> ● もみ玉と布がすれる音 ● 張地とその他がすれる音 ● マッサージ動作時のモーター音 ● エアーマッサージ中の加圧および減圧の音 	<ul style="list-style-type: none"> ● 構造上のもので機能などに影響はありません
<ul style="list-style-type: none"> ● もみ玉が止まる 	<ul style="list-style-type: none"> ● 無理な力がかかっていませんか 下記「安全装置について」を参照
<ul style="list-style-type: none"> ● 動作しない 	<ul style="list-style-type: none"> ● 器具用プラグやACアダプターが抜けていませんか ● オートタイマーが働き停止状態になっていませんか

症 状	直し方
<ul style="list-style-type: none"> ● 動作せずリモコンのランプが点滅する 	<ul style="list-style-type: none"> ● 器具用プラグやACアダプターを差し直してください (外来雑音による、誤動作が考えられます)
<ul style="list-style-type: none"> ● 連続使用時にマッサージが止まる (リモコンランプは点灯している) 	<ul style="list-style-type: none"> ● モーターの温度上昇のため、安全装置が働いています。しばらく時間をあけて(1時間程度)から再度動作を確認してください

機器に異常音や動作しないなどの異状や故障が発見された場合は使用をただちに中止し、電源プラグをコンセントから抜いて、お買い上げ販売店またはお客様ご相談センターに点検、修理を依頼してください。

愛情点検について

しばらく使用しなかった機器を使用するときは、使用前に機器が正常に動作することを確認してください。

 愛情点検	<p>このような症状はありませんか。</p> <ul style="list-style-type: none"> ● こげくさいにおいがする ● 電源コード、ACアダプターが異常に熱い ● コードを動かすと通電したりしなかったりする ● その他異常がある 		<p>故障や事故防止のため使用を中止し、ACアダプターをコンセントから抜いて、必ずお買い上げ販売店またはお客様ご相談センターに点検、修理をご相談ください。</p>
---	--	---	---

仕様

販売名	マッサージャー MD-8676
医療機器認証番号	305AHBZX00003000
医療機器の種類	管理医療機器
一般的名称	家庭用電気マッサージ器
定格	AC100V 50/60Hz 50W
ACアダプター	IVP2400-1500P
定格時間	20分
オートタイマー	約15分
もみ回数	約13回/分
背すじ移動速さ(往復)	約125秒
背すじ移動距離	最長:約64cm
エア圧力	80kPa以下
外形寸法(寝かせた状態)	背もたれ:幅 約41cm×奥行 約83cm×高さ 約14cm 座面:幅 約52.5cm×奥行 約43cm×高さ 約30cm
質量(ACアダプター除く)	約9.5kg
電源コード長さ	約1.8m
材質	合成皮革(張地)、ポリプロピレン(サイドパネル)、 ポリウレタン/ポリエステル(ストレッチ生地部)
付属品	ACアダプター
製造販売元	大東電機工業株式会社 〒577-0026 大阪府東大阪市新家東町2-38
医療機器製造販売業許可番号	27B2X00055

アフターサービスについて

- 保証書(裏表紙)
保証書は所定事項の記入および記載内容をご確認いただき大切に保管してください。
- 保証期間中に修理を依頼される場合
保証書の記載内容に従って修理いたします。
- 保証期間を過ぎて修理を依頼される場合
修理すれば使用できる場合は、ご希望により有料で修理させていただきます。
- 補修用性能部品の最低保有期間
弊社は補修用性能部品の製造打ち切り後最低6年間保有しております。
補修用性能部品とは、その製品の機能を維持するために必要な部品です。
- その他不明な場合
修理に関するご相談ならびにご不明な点は、お買い上げ販売店またはお客様ご相談センターにお問い合わせください。

地球の環境保護のため、廃棄するときはそのまま放置しないで
各自治体の取り決めにしたがってください。

お客様ご相談センターのご案内

製品の返品・返金などについては、お買い上げ販売店にお問い合わせください。

製品のお取り扱い方法、修理などのご相談は

フリーダイヤル  0120-064-762

※お客様がご加入されている電話（NTT以外の一般回線、IP電話など）によっては、ご利用できない場合がございます。

上記番号がご利用できない場合は下記番号にお問い合わせください。

TEL 086-722-5110

FAX 086-722-3874

岡山大東電機工業株式会社

〒709-3104 岡山県岡山市北区建部町角石谷 1503-1

【受付時間（祝日を除く月～金）9:00～17:00】

都合によりお休みさせていただくことがあります。

お客様の個人情報のお取り扱いについて

お客様よりお知らせいただいた氏名・住所などの個人情報は、弊社製品のご相談への対応や修理およびその確認などに利用させていただく場合がございますので、ご了承ください。なお、お客様の個人情報は弊社で責任をもって管理し、第三者への開示や他の目的には使用いたしません。

〈無料修理規定〉

1. 保証期間内に取扱説明書、本体貼付ラベルなどの注意書きに従った正常な使用状態で故障した場合には、お買い上げ販売店または、P13のお客様ご相談センターが無料修理いたします。
2. 保証期間内に故障して無料修理を受ける場合は、製品と本書をご持参ご提示のうえ、お買い上げ販売店または、P13のお客様ご相談センターに依頼してください。
3. ご転居の場合には事前にお買い上げ販売店にご相談ください。
4. ご贈答品などで本書に記入してあるお買い上げ販売店に修理がご依頼になれない場合には、P13のお客様ご相談センターへご相談ください。
5. 保証期間内でも次の場合には有料修理になります。
 - (イ) 使用上の誤りおよび不当な修理や改造による故障および損傷
 - (ロ) お買い上げ後の取付場所の移動、落下などによる故障および損傷
 - (ハ) 火災、地震、水害、落雷、その他の天災地変、公害や異常電圧による故障および損傷
 - (ニ) 一般家庭用以外（業務用など）に使用された場合の故障および損傷
 - (ホ) 本書の提示がない場合
 - (ヘ) 本書にお買い上げ年月日、お客様名、販売店名の記入のない場合、あるいは字句を書き換えられた場合
 - (ト) 指定外電源（電圧・周波数）使用による損傷
6. 本書は国内においてのみ有効です。
7. 本書は再発行いたしませんので紛失しないよう大切に保管してください。

修理メモ

- ※ この保証書は本書に明示した期間、条件のもとにおいて無料修理をお約束するものです。したがって、この保証書によって保証書を発行している者、およびそれ以外の事業者に対するお客様の法律上の権利を制限するものではありません。
- 保証期間経過後の修理などについてご不明の場合は、お買い上げ販売店または、P13のお客様ご相談センターにお問い合わせください。
- ※ 保証期間経過後の修理、補修用性能部品の保有期間について、詳しくはP12をご覧ください。

THRIVE

スライヴ

保証書

持込修理

マッサージャー MD-8676

お買い上げ日	保証期間
年 月 日	お買い上げ日より1年間

お客様	
フリガナ	
お名前	様
住所 〒	
電話番号	
販売店	

この保証書は、本書記載内容で無料修理させていただくことをお約束するものです。したがって、この保証書によって保証書を発行している者（保証責任者）およびそれ以外の事業者に対するお客様の法律上の権利を制限するものではありません。

本書は再発行しませんので、大切に保管してください。

通信販売などで購入された場合は、製品の送り状に記載された着荷日をお買い上げ日とさせていただきます。

販売店欄に記入のない場合は、お買い上げ販売店にお申し出いただき、記入を受けてください。

お客様にご記入いただいた保証書の控えは、保証期間内のサービス活動およびその後の安全点検活動のために記載内容を利用させていただく場合がございますので、ご了承ください。

P14の無料修理規定をご覧ください。

製造販売元

大東電機工業株式会社

〒577-0026 大阪府東大阪市新家東町2-38