

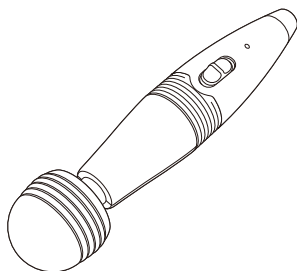
保管用

THRIVE

保証書付

# ハンディマッサージャー MD-013S

## 取扱説明書



このたびはお買い上げいただき、ありがとうございました。  
この「取扱説明書」をよくお読みいただき、正しくお使いください。  
とくに「安全上のご注意」は必ずお読みください。  
お読みになったあとは、いつでも取り出せるところに保管してください。

### 使用目的または効果



- あんま、マッサージの代用
- 疲労回復
  - 血行をよくする
  - 筋肉の疲れをとる
  - 筋肉のこりをほぐす
  - 神経痛、筋肉痛の痛みの緩解
- 一般家庭で使用すること

### もくじ



- 安全上のご注意……………1～4
- 各部の名称……………5
- ご使用前に……………5・6
- 使いかた……………6
- 使用例……………6
- 使用上のご注意……………7
- お手入れについて……………7
- 保管について……………7
- 故障かなと思ったら……………8
- 愛情点検について……………8
- 電池のリサイクルについて…9
- 仕様……………10
- アフターサービスについて…10・11
- メモ……………12・13
- 無料修理規定……………14
- 保証書……………裏表紙

# 安全上のご注意

- ご使用前に、この「安全上のご注意」をよくお読みのうえ、正しくお使いください。
- ここに示した注意事項は、製品を安全に正しくお使いいただき、あなたや他の人々への危害や損害を未然に防止するためのものです。また注意事項は、危害や損害の大きさと切迫の程度を明示するために、誤った取り扱いをすることで生じることが想定される内容を「警告」、「注意」に区分しています。いずれも安全に関する重要な内容ですので、必ず守ってください。


 <b>警告</b>	人が死亡または重傷を負う可能性が想定される内容
 <b>注意</b>	人が損害を負う可能性および物的損害が想定される内容




絵表示の例

	◎記号は、「禁止」の行為を示しています。(左図の場合は分解禁止)
	●記号は、行為を強制したり指示するものです。(左図の場合は電源プラグを抜く)

- お読みになったあとは、いつでも取り出せるところに保管してください。


## 警告




	禁止
	次の人は使用しない。 医師からマッサージを禁じられている人。 (例)血柱(塞栓)症、重度の動脈りゅう(瘤)、急性静脈りゅう(瘤)、各種皮膚炎および皮膚感染症[皮下組織の炎症を含む]など 症状を悪化させる原因になります。
	マッサージ以外の目的には使用しない。また、頭、胸、腹、骨部へは使用しない。 事故やけがの原因になります。
	強く押しつけて使用しない。 皮膚や筋肉を痛める原因になります。
	乳幼児や自分で意思表示できない人に使わせない。 事故やけがの原因になります。
	安全に責任を負う人の監督または指示がない限り、子供や補助を必要とする人に使わせない。 事故やけがの原因になります。

	禁止
	子供には本体の上に乗せたり遊ばせたりしない。 事故やけがの原因になります。
	本体内部に金属類や燃えやすいものを入れない。 感電やショート、火災の原因になります。
	本体のソケットに金属類を差し込まない。 感電やショート、火災の原因になります。
	分解禁止
	ACアダプターや器具用プラグが破損したり、コンセントの差し込みがゆるいときは使用しない。ACアダプターや器具用プラグが破損した場合は、お買い上げ販売店またはお客様相談センターに修理を依頼する。 そのまま使い続けると感電やショート、火災の原因になります。
	付属以外のACアダプターで使用しない。 また、付属のACアダプターで他の電気製品を使用しない。 感電やショート、発火の原因になります。
	電源コードを無理に曲げたり、引っ張ったり、ACアダプターに巻きつけたりしない。また、重いものをのせたり、熱器具に近づけて使用しない。 感電や火災の原因になります。
	強制
	機器が故障した場合は、勝手に修理せず、お買い上げ販売店またはお客様相談センターに連絡する。 ACアダプター、電源コード等が破損した場合は危険ですのでお買い上げ販売店またはお客様相談センターに交換の依頼をする。 機器は改造しない。 火災や感電、けがの原因になります。
	医師の治療を受けているときや次の人は必ず医師に相談のうえ使用する。 ● ベースメーカーなどの電磁障害の影響を受けやすい体内植込み型医療用電気機器を使用している人 ● 悪性腫瘍のある人 ● 心臓に障害のある人 ● 妊娠中や出産直後の人 ● 糖尿病などによる高度な末梢循環障害による知覚障害のある人 ● 皮膚に創傷のある人 ● 安静を必要とする人 ● 体温38℃以上の有熱期にある人(倦怠感、悪寒、血圧変動など急性炎症症状の強い時期や衰弱しているときなど) ● 骨粗しょう症の人、脊椎の骨折、捻挫、肉離れなど、急性[疼痛性]疾患の人 ● 背骨に異常がある人、曲がっている人 ● けんしゅう(腱鞘)炎の人 ● かつて治療を受けたところ、または疾患部へ使用する人 ● 本品を使用しても効果がみられない人 ● その他医療機関で治療中の人 事故や体調不良をおこす原因になります。
	ACアダプターは交流100Vで使用する。 火災や感電の原因になります。
	器具用プラグやソケットを定期的に掃除する。 ホコリの付着・湿気などで絶縁不良になり、漏電火災の原因になります。

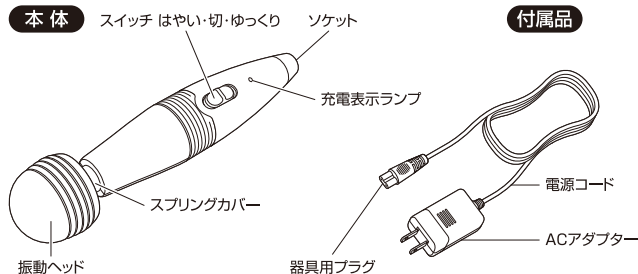
# 安全上のご注意

## ⚠ 注意

 <p>禁止</p>	<p>次のようなときは使用しない。</p> <ul style="list-style-type: none"> <li>● 疲労が激しいとき</li> <li>● 酒に酔っているとき</li> <li>● 湿疹が生じているとき</li> </ul> <p>体調不良をおこす原因になります。</p>
	<p>振動ヘッドを強い力で曲げない。</p> <p>スプリングカバーに亀裂が生じ、髪の毛の巻き込みや事故、故障の原因になります。</p>
	<p>食前、食後の1時間は使用しない。</p> <p>体調不良をおこす原因になります。</p>
	<p>他の治療器具と同時に使用しない。</p> <p>体調不良をおこす原因になります。</p>
	<p>使用中は眠らない。</p> <p>事故やけがの原因になります。</p>
	<p>肌の弱い人は素肌で使用しない。</p> <p>けがややけどの原因になります。</p>
	<p>フンや毛布をかぶせたり、コタツの中に入れて使用しない。</p> <p>発火やモーターの温度上昇の原因になります。</p>
	<p>ストーブなど火気の近くで使用したり、たばこを吸いながら使用しない。</p> <p>また、ホットカーペットなどの暖房器具の上で使用しない。</p> <p>火災の原因になります。</p>
	<p>治療部位にアクセサリなどの硬いものをつけて使用しない。</p> <p>事故やけが、故障の原因になります。</p>
	<p>落としたり、強い衝撃をあてない。</p> <p>感電やけが、故障の原因になります。</p>
	<p>二人以上で同時に使用しない。</p> <p>事故やけが、故障の原因になります。</p>
	<p>お手入れの際はシンナー、ベンジン、アルコール、熱湯は使用しない。</p> <p>変色、変形の原因になります。</p>
	<p>交流式で使用中にACアダプターを抜かない。</p> <p>けがの原因になります。</p>
<p>水などをこぼしたり、ぬれた身体で使用しない。</p> <p>感電やショート、故障の原因になります。</p>	

 <p>水場使用禁止</p>	<p>浴室など湿度の高い場所では使用しない。</p> <p>感電や故障の原因になります。</p>
 <p>強制</p>	<p>1回の使用時間は15分以内にする。</p> <p>また、一箇所への連続使用は3分以内にする。</p> <p>1日の使用時間は30分以内にする。</p> <p>長時間の連続使用は必要以上の刺激となり、逆効果やけがの原因になります。</p> <p>はじめはマッサージの動きを確認してから、弱い刺激を短い時間で使用する。</p> <p>強い刺激に慣れていないと逆効果やけがの原因になります。</p> <p>本品は必ず手に持って使用する。</p> <p>事故やけが、故障の原因になります。</p> <p>使用中、身体に異常を感じたときはただちに使用を中止し、医師に相談する。</p> <p>事故や体調不良をおこす原因になります。</p> <p>使用後はスイッチで動作を止め、ACアダプターをコンセントから抜き、子供の手の届かないところに保管する。</p> <p>本品で遊ぶことがないように子供を監視する。</p> <p>子供のいたずらによる事故やけがの原因になります。</p> <p>ACアダプターをコンセントから抜くときは電源コードを持たず、必ずACアダプターを持って引き抜く。器具用プラグを本体のソケットから抜くときは電源コードを持たず、必ず器具用プラグを持って引き抜く。</p> <p>感電やショート、故障の原因になります。</p> <p>故障が見つかったら、すぐに使用を止め、ACアダプターをコンセントから抜く。</p> <p>事故やけがの原因になります。</p> <p>使用後は電源コードのぬしれをほどこいて保管する。</p> <p>断線やショートの原因になります。</p>
 <p>電源プラグを抜く</p>	<p>使用時以外はACアダプターをコンセントから抜く。</p> <p>ホコリの付着・湿気などで絶縁不良になり、漏電火災の原因になります。</p> <p>お手入れの際は、ACアダプターをコンセントから抜く。</p> <p>また、ぬれた手でACアダプターにふれない。</p> <p>感電ややけどの原因になります。</p> <p>停電のときは、スイッチで動作を止め、ACアダプターをコンセントから抜く。</p> <p>停電復帰時に事故やけがの原因になります。</p>

## 各部の名称



● 付属品は同梱されているものをお使いください。

## ご使用の前に

充電式、交流式どちらでも使用が可能です。

### 充電式の場合

はじめてご使用になる時、または長期間ご使用にならなかった時は、電池が自己放電し、動かないことがありますので、ご使用の前には必ず充電してからお使いください。

1. スイッチを「切」の位置で器具用プラグをソケットに差し込んでください。

2. ACアダプターをコンセントに差し込み、約8時間充電をしてください。

(8時間を過ぎても充電表示ランプは点灯し続けます。)

充電中もスイッチは必ず「切」の位置にしてください。

3. 充電が終わったら、ACアダプターをコンセントから抜き、ソケットから器具用プラグをはずしてください。

● 1回の充電で約30分使用できます。

※ 電池容量を使いすぎずに充電をくり返すと、放電するときに電圧が低下し、使用回数が減少するメモリー効果が発生します。これを避けるため、製品を動かなくなるまで動作させてから(電池容量を使いきってから)充電するようにしてください。

### 交流式の場合

電池が空状態(完全放電)の時は、動作しにくいことがあります。

そのような場合は3分程充電してからお使いください。

1. スイッチを「切」の位置で器具用プラグをソケットに、ACアダプターをコンセントに差し込んでお使いください。

2. 使用後はACアダプターをコンセントから抜いてください。

● 使用中にACアダプターが少し温かくなりますが、異常ではありません。

- 治療部位にアクセサリなどの硬いものをつけて使用しないでください。事故やけが、故障の原因になります。
- 頭、胸、腹、骨部へは使用しないでください。事故やけがの原因になります。
- 器具用プラグやACアダプターが確実に接続されているか確認してください。
- スイッチが正しく動作するか確認してください。
- はじめはマッサージの動きを確認してから、弱い刺激を短い時間で使用してください。

## 使いかた

### 充電式での使いかた

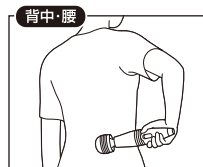
1. 本体を持ち、振動ヘッドを肩などに当ててスイッチを入れてください。お好みで「はやい」「ゆっくり」を使い分けてください。
2. 使用後はスイッチを「切」にしてください。

### 交流式での使いかた

1. 器具用プラグをソケットに差ししてください。(抜け落ちないように確実に接続する)
2. ACアダプターを差す前に、スイッチが「切」になっていることを確認してください。
3. ACアダプターをコンセントに差ししてください。(抜け落ちないように確実に接続する)
4. 本体を持ち、振動ヘッドを肩などに当ててスイッチを入れてください。お好みで「はやい」「ゆっくり」を使い分けてください。
5. 使用後はスイッチを「切」にしてください。
6. ACアダプターをコンセントから抜いてください。
7. 器具用プラグをソケットから抜いてください。

● 本品は必ず手に持って使用してください。

## 使用例



● 頭、胸、腹、骨部へは使用しないでください。

## 使用上のご注意

- 整髪料・化粧品などの薬品を付着させないでください。化学変化による変色や劣化の原因になります。
- 直射日光を毎日長時間あてないでください。変色や劣化の原因になります。
- ビニールや室内の壁紙などに長時間接触させないでください。変色する原因になります。

## お手入れについて

乾いた布で汚れをふき取ってください。  
シンナー、ベンジン、アルコール、熱湯は使用しないでください。  
変色、変形の原因になります。

## 保管について

- 汚れやホコリをとった後、湿気の少ない所に保管してください。
- しばらくご使用にならない時はカバーなどをかけ、ホコリがつかないようにしてください。
- 電源コードは、ねじれをほどこいて保管してください。

## 故障かなと思ったら

点検、修理を依頼される前に下記のご確認をお願いします。

症 状	調べるところ
● マッサージ動作時のモーター音	● 構造上のもので機能に影響はありません
● 動作しない	● 充電不足ではありませんか ● ACアダプターや器具用プラグが抜けていませんか ● スイッチが「切」になっていませんか
● 充電できない	● ACアダプターが抜けていませんか ● 器具用プラグが抜けていませんか
● 充電してもすぐに止まる	● フル充電を数回くり返して改善する場合があります ● それでも改善されない場合は電池の寿命と思われる

機器に異常音や動作しないなどの異状や故障が発見された場合は使用をただちに中止し、ACアダプターをコンセントから抜いて、お買い上げ販売店またはお客様ご相談センターに点検、修理を依頼してください。

※電池容量を使いきらずに充放電をくり返すと、放電するときに電圧が低下し、使用回数が減少するメモリー効果が発生します。これを避けるため、製品を動かなくなるまで動作させてから(電池容量を使いきってから)充電するようにしてください。

## 愛情点検について

しばらく使用しなかった機器を使用するときは、使用前に機器が正常に動作することを確認してください。



愛情点検

このような症状はありませんか。

- こげくさいにおいがする
- 電源コード、ACアダプターが異常に熱い
- 電源コードを動かすと通電したりしなかったりする
- その他異常がある

故障や事故防止のため使用を中止し、コンセントからACアダプターを抜いて、必ずお買い上げ販売店またはお客様ご相談センターに点検・修理をご相談ください。

## 電池のリサイクルについて



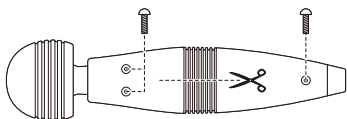
この製品に使用しておりますニッケル水素電池はリサイクル可能な貴重な資源です。ご使用済み製品の廃棄に際してはニッケル水素電池を取り出し、リサイクルへご協力ください。



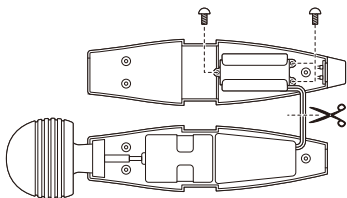
### 警告

下記の手順は製品を廃棄するためのものであり、修理用のものではありません。  
修理は、お買い上げ販売店またはお客様ご相談センターにご依頼ください。  
分解した場合は修理不可能です。

### 電池の取り出しかた



- 動かなくなるまで動作させて電池を使いきってください。
- ラバーを切り、本体からはずします。
- 本体の3本のネジをはずします。



- 電池カバーの3本のネジをはずします。
  - 電池を取り出して電池とつながるリード線を切り、線の端にテープなどを巻きます。
- ※取り出した電池は⊕/⊖端子をショートさせないように注意してください。

## 仕様

販売名	ハンディマッサージャー MD-013S
医療機器認証番号	226AKBZX00168A03
医療機器の種類	管理医療機器
一般的名称	家庭用電気マッサージ器
定格	AC100V 50/60Hz 20W
ACアダプター	IVP0350-2500P/QD15-035250-B
定格時間	20分
振動回数	はやい:約6100回/分 ゆっくり:約5400回/分
外形寸法	直径(振動ヘッド)約6cm×長さ約27cm
質量	約435g
電源コード長さ	約1.5m
材質	本体:PC樹脂 振動ヘッド:EVA樹脂
付属品	ACアダプター
製造販売元	大東電機工業株式会社 〒577-0026 大阪府東大阪市新家東町2-38
医療機器製造販売許可番号	27B2X00055

## アフターサービスについて

- 保証書(裏表紙)  
保証書は所定事項の記入および記載内容をご確認いただき大切に保管してください。
- 保証期間中に修理を依頼される場合  
保証書の記載内容に従って修理いたします。
- 保証期間を過ぎて修理を依頼される場合  
修理すれば使用できる場合は、ご希望により有料で修理させていただきます。
- 補修用性能部品の最低保有期間  
弊社は補修用性能部品を製造打ち切り後最低6年間保有しております。  
補修用性能部品とは、その製品の機能を維持するために必要な部品です。
- その他ご不明な場合  
修理に関するご相談ならびにご不明な点は、お買い上げ販売店またはお客様ご相談センターにお問い合わせください。

地球の環境保護のため、廃棄するときはそのまま放置しないで  
各自自治体の取り決めにしたがってください。







ハンディマッサージャー MD-013S

お買い上げ日	保証期間
年 月 日	お買い上げ日より1年間

お客様	
フリガナ	
-----	
お名前	様
住所 〒	
	電話番号

販売店

この保証書は、本書記載内容で無料修理させていただくことをお約束するものです。したがって、この保証書によって保証書を発行している者(保証責任者)およびそれ以外の事業者に対するお客様の法律上の権利を制限するものではありません。

本書は再発行しませんので、大切に保管してください。

通信販売などで購入された場合は、製品の送り状に記載された着荷日をお買い上げ日とさせていただきます。

販売店欄に記入のない場合は、お買い上げ販売店にお申し出いただき、記入を受けてください。

お客様にご記入いただいた保証書の控えは、保証期間内のサービス活動およびその後の安全点検活動のために記載内容を利用させていただく場合がございますので、ご了承ください。

P14の無料修理規定をご覧ください。

製造販売元

**大東電機工業株式会社**

〒577-0026 大阪府東大阪市新家東町2-38