

保管用

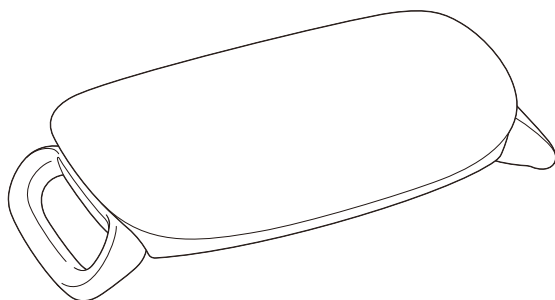
THRIVE

保証書付

リリースビート Release Beat

マッサージャー MD-210

取扱説明書



このたびはお買い上げいただき、ありがとうございました。
この「取扱説明書」をよくお読みいただき、正しくお使いください。
とくに「安全上のご注意」は必ずお読みください。
お読みになったあとは、いつでも取り出せるところに保管してください。

使用目的または効果

あんま、マッサージの代用

- 疲労回復
- 血行をよくする
- 筋肉の疲れをとる
- 筋肉のこりをほぐす
- 神経痛、筋肉痛の痛みの緩解

一般家庭で使用する

もくじ

- 安全上のご注意……………1～4
- 各部の名称……………5
- ご使用前に……………6
- 使いかた……………6・7
- 使用例……………7・8
- 使用上のご注意……………8
- お手入れについて……………8
- 保管について……………9
- 故障かなと思ったら……………9
- 愛情点検について……………9
- 仕様……………10
- アフターサービスについて…10・11
- メモ……………12・13
- 無料修理規定……………14
- 保証書……………裏表紙

安全上のご注意

- ご使用の前に、この「安全上のご注意」をよくお読みのうえ、正しくお使いください。
- ここに示した注意事項は、製品を安全に正しくお使いいただき、あなたや他の人々への危害や損害を未然に防止するためのものです。また注意事項は、危害や損害の大きさと切迫の程度を明示するために、誤った取り扱いをすると生じることが想定される内容を「警告」、「注意」に区分しています。いずれも安全に関する重要な内容ですので、必ず守ってください。



警告

人が死亡または重傷を負う可能性が想定される内容



注意

人が損害を負う可能性および物的損害が想定される内容

絵表示の例



⊘記号は、「禁止」の行為を示しています。(左図の場合は分解禁止)



●記号は、行為を強制したり指示するものです。(左図の場合は電源プラグを抜く)

- お読みになったあとは、いつでも取り出せるところに保管してください。



警告



禁止

次の人は使用しない。
医師からマッサージを禁じられている人。
(例:血栓(塞栓)症、重度の動脈りゅう(瘤)、急性静脈りゅう(瘤)、各種皮膚炎および皮膚感染症[皮下組織の炎症を含む]など)
症状を悪化させる原因になります。

マッサージ以外の目的には使用しない。
また、頭、胸、骨部へは使用しない。
事故やけがの原因になります。

乳幼児や自分で意思表示できない人に使わせない。
事故やけがの原因になります。



禁止

安全に責任を負う人の監督または指示がない限り、子供や補助を必要とする人に使わせない。
事故やけがの原因になります。

子供には本体の上に乗らせたり遊ばせたりしない。
事故やけがの原因になります。

本体やアシストハンドルまわりのすき間に手や足、指を入れない。
事故やけがの原因になります。

本体内部に金属類や燃えやすいものを入れない。
火災や感電、ショートの原因になります。

落としたり、強い衝撃をあてない。
感電やけが、故障の原因になります。

付属以外のACアダプターで使用しない。
また、付属のACアダプターで他の電気製品には使用しない。
発熱や発火、感電、けが、故障の原因になります。

電源コードを無理に曲げたり、引っ張ったり、本体に巻きつけたりしない。
また、重いものをのせたり、熱器具に近づけて使用しない。
電源コードをアシストハンドルで踏まない。
火災や感電の原因になります。

フトンや毛布をかぶせたりコタツの中に入れて使用しない。
発火や故障の原因になります。

ストーブなど火気の近くで使用したり、たばこを吸いながら使用しない。
また、ホットカーペットなどの暖房器具の上で使用しない。
火災の原因になります。

水などをこぼしたり、ぬれた身体で使用しない。
感電やけが、故障の原因になります。



分解禁止

機器が故障したり、振動パッドの張地が破れた場合は、勝手に修理せず、お買い上げ販売店またはお客様ご相談センターに連絡する。
電源コード等が破損した場合は危険ですので、お買い上げ販売店またはお客様ご相談センターに交換の依頼をする。
機器は分解や改造をしない。
感電やけが、故障の原因になります。




水場使用禁止


浴室など湿度の高い場所では使用しない。
感電やけが、故障の原因になります。




安全上のご注意

警告

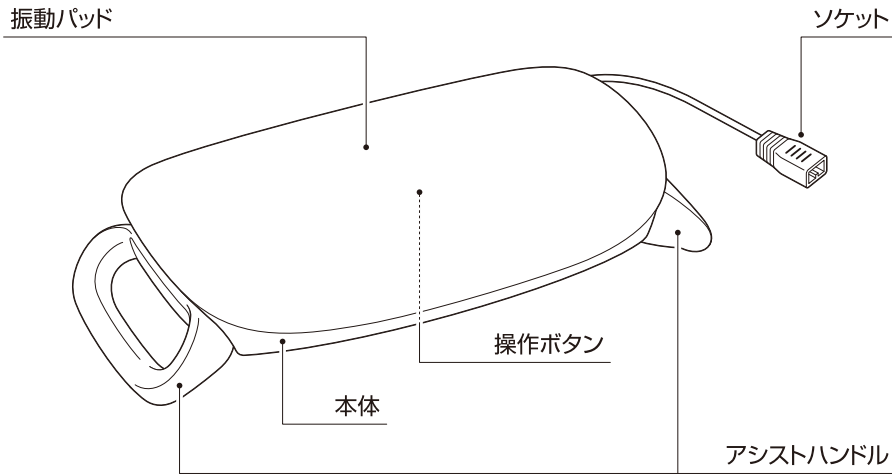
 <p>強制</p>	<p>医師の治療を受けているときや次の人は必ず医師に相談のうえ使用する。</p> <ul style="list-style-type: none"> ● ペースメーカーなどの電磁障害の影響を受けやすい体内植込み型医用電気機器を使用している人 ● 悪性腫瘍のある人 ● 心臓に障害のある人 ● 妊娠中や出産直後の人 ● 糖尿病などによる高度な末梢循環障害による知覚障害のある人 ● 皮膚に創傷のある人 ● 安静を必要とする人 ● 体温38℃以上の有熱期にある人(倦怠感、悪寒、血圧変動など急性炎症症状の強い時期や衰弱しているときなど) ● 骨粗しょう症の人、脊椎の骨折、捻挫、肉離れなど、急性[疼痛性]疾患の人 ● 背骨に異常がある人、曲がっている人 ● けんしょう(腱鞘)炎の人 ● かつて治療を受けたところ、または疾患部へ使用する人 ● 本品を使用しても効果がみられない人 ● その他医療機関で治療中の人 <p>事故や体調不良をおこす原因になります。</p>
	<p>使用前に必ず振動パッドの張地が破れていないか確認する。 (どんなに小さな破れでもただちに使用を中止し、ACアダプターを抜き、修理を依頼してください。) けがの原因になります。</p>
	<p>ACアダプターは交流100Vで使用する。 火災や感電の原因になります。</p>
	<p>電源プラグにホコリが付着しないよう定期的に掃除する。 ホコリの付着・湿気などで絶縁不良になり、漏電火災の原因になります。</p>

注意

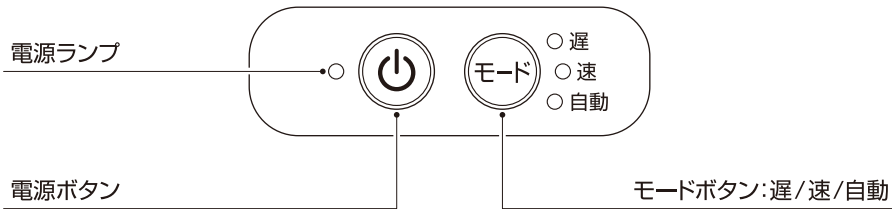
 <p>禁止</p>	<p>次のようなときは使用しない。</p> <ul style="list-style-type: none"> ● 疲労が激しいとき ● 酒に酔っているとき ● 湿疹が生じているとき <p>体調不良をおこす原因になります。</p>
	<p>食前、食後の1時間は使用しない。 体調不良をおこす原因になります。</p>
	<p>他の治療器具と同時に使用しない。 体調不良をおこす原因になります。</p>
	<p>使用中は眠らない。 事故やけがの原因になります。</p>
	<p>肌の弱い人は素肌で使用しない。 けがややけどの原因になります。</p>
<p>強く押しつけて使用しない。 皮膚や筋肉を痛める原因になります。</p>	

 <p>禁止</p>	<p>治療部位にアクセサリーなどの硬いものをつけて使用しない。 事故やけが、故障の原因になります。</p>
	<p>二人以上で同時に使用しない。 事故やけが、故障の原因になります。</p>
	<p>お手入れの際はシンナー、ベンジン、アルコール、熱湯は使用しない。 変色、変形の原因になります。</p>
 <p>強制</p>	<p>使用中にACアダプターや器具用プラグを抜かない。 けがの原因になります。</p>
	<p>1回の使用時間は10分以内にする。 また、一箇所への連続使用は3分以内にする。 1日の使用時間は30分以内にする。 長時間の連続使用は必要以上の刺激となり、逆効果やけがの原因になります。</p>
	<p>はじめはマッサージの動きを確認してから、弱い刺激を短い時間で使用する。 強い刺激に慣れていないと逆効果やけがの原因になります。</p>
	<p>本品を床に置いて使用する場合は十分な広さがある、水平な床に設置する。 事故やけがの原因になります。</p>
	<p>畳やフローリングなど傷つきやすい床の上で使用する場合は、マットなどを敷く。 床が傷つく原因になります。</p>
	<p>使用中、身体に異常を感じたときはただちに使用を中止し、医師に相談する。 事故や体調不良をおこす原因になります。</p>
	<p>使用後は電源ボタンで動作を止め、ACアダプターをコンセントから抜き、子供の手の届かないところに保管する。 本品で遊ぶことがないよう子供を監視する。 子供のいたずらによる事故やけがの原因になります。</p>
	<p>ACアダプターをコンセントから抜くときは電源コードを持たず、必ずACアダプターを持って引き抜く。器具用プラグをソケットから抜くときは電源コードを持たず、必ず器具用プラグとソケットを持って引き抜く。 感電やショート、故障の原因になります。</p>
<p>故障が見つかったら、すぐに使用を止める。 事故やけがの原因になります。</p>	
 <p>電源プラグを抜く</p>	<p>電源コードはねじれをほどいて保管する。 断線やショートの原因になります。</p>
	<p>使用中以外は、ACアダプターをコンセントから抜く。 ホコリの付着・湿気などで絶縁不良になり、漏電火災の原因になります。</p>
<p>お手入れの際は、ACアダプターをコンセントから抜く。 また、ぬれた手でACアダプターに触れない。 感電ややけどの原因になります。</p>	
<p>停電のときは、ACアダプターをコンセントから抜く。 停電復帰時に事故やけがの原因になります。</p>	

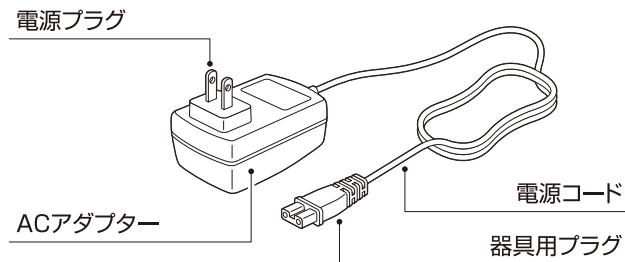
各部の名称



(本体裏面)



付属品

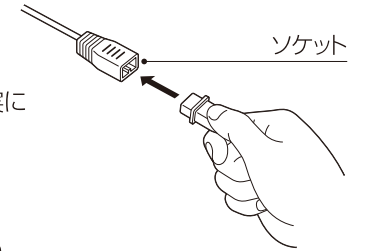


- 付属品は同梱されているものをお使いください。

ご使用の前に

使用前に必ず振動パッドの張地が破れていないか確認し、破れがあるときはただちに使用を中止してください。

- 振動パッドの張地を外した状態や破れた状態で使用しないでください。破れた場合は使用を中止し、ACアダプターを抜き、修理を依頼してください。
- 施療部位にアクセサリーなどの硬いものをつけて使用しないでください。事故やけが、故障の原因になります。
- 頭、胸、骨部へは使用しないでください。事故やけがの原因になります。
- 器具用プラグをソケットに差ししてください。(ソケットの向きに合わせて、抜け落ちないように確実に接続する)
- ACアダプターをコンセントに差ししてください。(抜け落ちないように確実に接続する) 本体裏面にある電源ランプが点灯します。
- 各操作ボタンが正しく動作するか確認してください。
- はじめはマッサージの動きを確認してから、弱い刺激を短い時間で使用してください。



使いかた

- ① (モード) ボタンおよび (電源) ボタンを押してください。
「遅」ランプが点灯して、「遅」モードを開始します。
(モード) ボタンを押すごとに「速→自動→遅」の順番に切り替わります。
アシストハンドルを持つか、本品を机や床に置いたり、椅子の背もたれに挟んだりして振動パッドを各部位に当ててください。
(使用例はP7、P8に記載しています)
- [遅] [速] ……それぞれ一定の動作でマッサージします。
[自動] …… [遅] [速] の動作をくり返しながらマッサージします。
- ② 使用後は (電源) ボタンを押して動作を止めてください。
 - ③ ACアダプターをコンセントから抜いてください。
 - ④ 器具用プラグをソケットから抜いてください。

使いかた



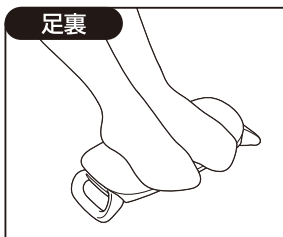
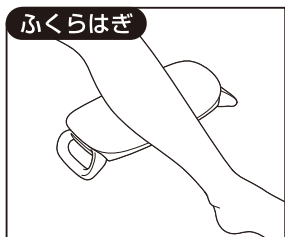
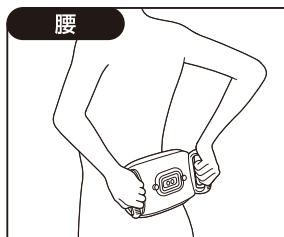
警告

1回の使用時間は10分以内にする。
また、一箇所への連続使用は3分以内にする。
1日の使用時間は30分以内にする。
長時間の連続使用は必要以上の刺激となり、逆効果やけがの原因になります。

オートタイマーについて

使い過ぎや切り忘れを防止するため、動作開始から約10分で自動的に止まります。

使用例

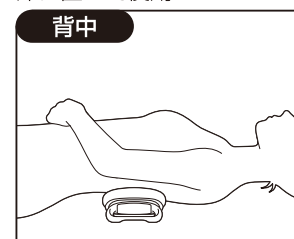


机に置いて使用

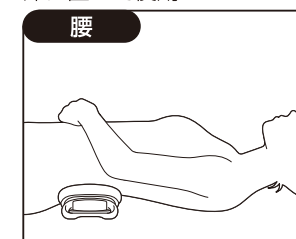
椅子の背もたれに挟んで使用



床に置いて使用



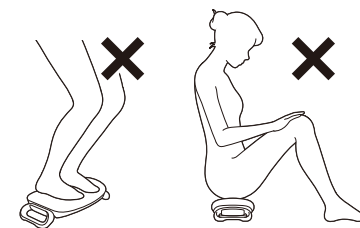
床に置いて使用



- 頭、胸、骨部へは使用しないでください。
- 一箇所への連続使用は3分以内にしてください。
逆効果やけがの原因になります。
- 電源コードをアシストハンドルで踏まないでください。

ご注意

本品の上に立ったり、座ったり、
負荷をかけすぎると破損、変形
の原因になります。



使用上のご注意

合成皮革が変色や変質する原因になります。
長くお使いいただくために次の使用にご注意ください。

- 風呂あがりなど、身体が汗ばんだ状態で使用しないでください。
- 整髪料や化粧品などを付着させないでください。
- ビニール製品や壁紙に長時間接触させないでください。

お手入れについて

乾いた布で汚れをふき取ってください。
シンナー、ベンジン、アルコール、熱湯は使用しないでください。
変色、変形の原因になります。

保管について

- 汚れやホコリをとったあと、湿気の少ないところに保管してください。
- しばらくご使用にならないときはカバーなどをかけ、ホコリがつかないようにしてください。
- 電源コードはねじれをほどこいて保管してください。

故障かなと思ったら

点検、修理を依頼される前に下記のご確認をお願いします。



症 状	調べるところ
● マッサージ中の音	● 構造上発生するもので機能に影響はありません
● 動作しない、動作が止まる	● 電源ボタンのランプが点灯していますか ● ACアダプター、器具用プラグが抜けていませんか ● オートタイマーが動き停止状態になっていませんか ● 負荷をかけすぎていませんか

症 状	直し方
● 連続使用時にマッサージが止まる	● モーターの温度上昇のため、安全装置が働いていますしばらく本体を休ませて(2時間程度)から再度動作を確認してください

機器に異常音や動作しないなどの異状や故障が発見された場合は使用をただちに中止し、電源プラグをコンセントから抜いて、お買い上げ販売店またはお客様ご相談センターに点検、修理を依頼してください。

愛情点検について

しばらく使用しなかった機器を使用するときは、使用前に機器が正常に動作することを確認してください。

 愛情点検	<p>このような症状はありませんか。</p> <ul style="list-style-type: none"> ● こげくさいにおいがする ● 電源コード、ACアダプターが異常に熱い ● コードを動かすと通電したりしなかったりする ● その他異常がある 		<p>故障や事故防止のため使用を中止し、ACアダプターをコンセントから抜いて、必ずお買い上げ販売店またはお客様ご相談センターに点検、修理をご相談ください。</p>
---	--	---	---

仕様

販売名	マッサージャー MD-210
医療機器認証番号	304AHBZX00020000
医療機器の種類	管理医療機器
一般的名称	家庭用電気マッサージ器
定格	AC100V 50/60Hz 30W
ACアダプター	IVP2400-1500P
定格時間	20分
オートタイマー	約10分
回転数	速 約3150回/分 遅 約2700回/分
外形寸法	幅 約32.5cm×奥行 約14cm×高さ 約7cm
質量	約1.6kg
電源コード長さ	約1.8m
材質	本体:ABS樹脂、合成皮革 アシストハンドル:TPE樹脂
付属品	ACアダプター
製造販売元	大東電機工業株式会社 〒577-0026 大阪府東大阪市新家東町2-38
医療機器製造販売業許可番号	27B2X00055

アフターサービスについて

- 保証書(裏表紙)
保証書は所定事項の記入および記載内容をご確認いただき大切に保管してください。
- 保証期間中に修理を依頼される場合
保証書の記載内容に従って修理いたします。
- 保証期間を過ぎて修理を依頼される場合
修理すれば使用できる場合は、ご希望により有料で修理させていただきます。
- 補修用性能部品の最低保有期間
弊社は補修用性能部品を製造打ち切り後最低6年間保有しております。
補修用性能部品とは、その製品の機能を維持するために必要な部品です。
- その他ご不明な場合
修理に関するご相談ならびにご不明な点は、お買い上げ販売店またはお客様ご相談センターにお問い合わせください。

地球の環境保護のため、廃棄するときはそのまま放置しないで
各自自治体の取り決めにしたがってください。

THRIVE

スライヴ

保証書

持込修理

マッサージャー MD-210

お買い上げ日	保証期間
年 月 日	お買い上げ日より1年間

お客様	
フリガナ	
お名前	様
住所 〒	
電話番号	
販売店	

この保証書は、本書記載内容で無料修理させていただくことをお約束するものです。したがって、この保証書によって保証書を発行している者（保証責任者）およびそれ以外の事業者に対するお客様の法律上の権利を制限するものではありません。

本書は再発行しませんので、大切に保管してください。

通信販売などで購入された場合は、製品の送り状に記載された着荷日をお買い上げ日とさせていただきます。

販売店欄に記入のない場合は、お買い上げ販売店にお申し出いただき、記入を受けてください。

お客様にご記入いただいた保証書の控えは、保証期間内のサービス活動およびその後の安全点検活動のために記載内容を利用させていただく場合がございますので、ご了承ください。

P14の無料修理規定をご覧ください。

製造販売元

大東電機工業株式会社

〒577-0026 大阪府東大阪市新家東町2-38