

保管用

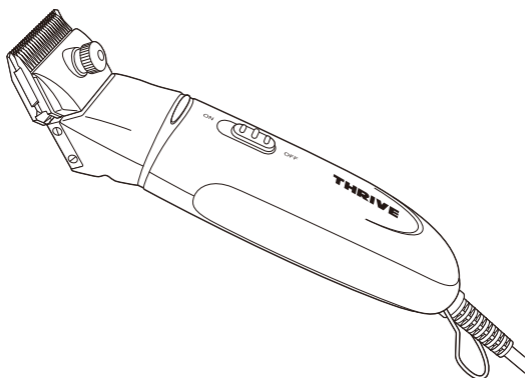
**THRIVE**

保証書付

水洗いできません

# ヘアークリッパー MODEL 505Z

## 取扱説明書





このたびはお買い上げいただき、ありがとうございました。  
この「取扱説明書」をよくお読みいただき、正しくお使いください。  
とくに「安全上のご注意」は必ずお読みください。  
お読みになったあとは、いつでも取り出せるところに保管してください。

### もくじ



- 安全上のご注意……………1～2
- 各部の名称……………3
- ご使用前に……………3～4
- 使いかた……………4～5
- お手入れについて……………5
- 替刃について……………6
- 故障かなと思ったら……………7
- 仕様……………7
- アフターサービスについて…8
- 保証書……………裏表紙

## 安全上のご注意

- ご使用前に、この「安全上のご注意」をよくお読みのうえ、正しくお使いください。
- ここに示した注意事項は、製品を安全に正しくお使いいただき、あなたや他の人々への危害や損害を未然に防止するためのものです。また注意事項は、危害や損害の大きさや切迫の程度を明示するために、誤った取扱いをすると生じることが想定される内容を「警告」、「注意」に区分しています。いずれも安全に関する重要な内容ですので、必ず守ってください。




 <b>警告</b>	人が死亡または重傷を負う可能性が想定される内容
 <b>注意</b>	人が損害を負う可能性および物的損害のみの発生が想定される内容




### 絵表示の例

	◎記号は、「禁止」の行為を示しています。 (左図の場合は分解禁止)
	●記号は、行為を強制したり指示したりするものです。 (左図の場合は電源プラグを抜く)



- お読みになった後は、お使いになる方がいつでも見られるところに必ず保管してください。

## 警告

 必ず守る	交流100Vで使用する。 守らないと火災や感電の原因になります。
 電源プラグを抜く	ACアダプターにホコリが付着しないように定期的に掃除する。 守らないとホコリの付着・湿気などで絶縁不良になり、漏電火災の原因になります。
 水ぬれ禁止	風呂場での使用は絶対にしない。 感電やショートの原因になります。

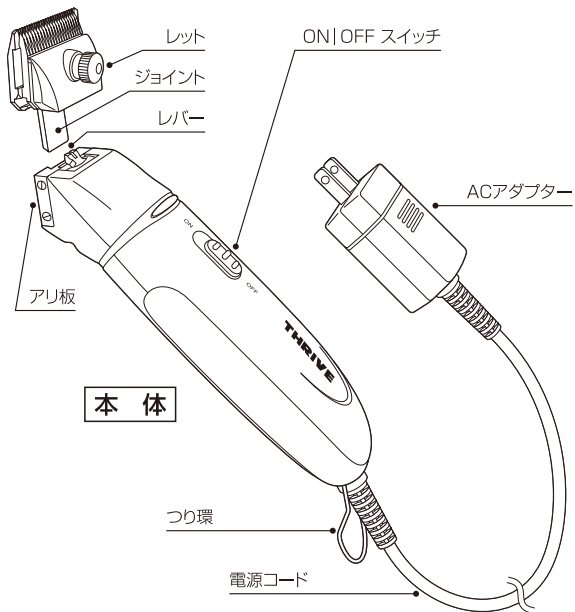
 水ぬれ禁止	ぬれた手でACアダプターをコンセントから抜き差ししない。 感電やショートの原因になります。
 分解禁止	製品を廃棄するとき以外は絶対に分解をしない。 発火や異常動作をして、けがをする原因になります。
 禁止	電源コードが傷んだり、コンセントの差し込みがゆるいときは使用しない。 感電やショート、火災の原因になります。
	電源コードを無理に曲げたり、引っ張ったり、本体やACアダプターに巻きつけたりしない。また、重いものをのせたり、熱器具に近づけて使用しない。 感電や火災の原因になります。

## 注意

 必ず守る	ご使用前に刃の損傷がないか確認する。 守らないと皮膚を傷つける原因になります。
	ご使用になる前に必ず刃に注油する。 守らないと切れ味が悪くなったり、使用時間が短くなる原因になります。
	ACアダプターを抜くときはコードを持たず、必ずACアダプターを持って引き抜く。 守らないと感電やショートの原因になります。
	毛を剃る目的以外に使わない。 守らないと肌を傷つける原因になります。
 禁止	皮膚のやわらかい部分に、刃を強く押しつけない。 皮膚を傷つける原因になります。
	乳幼児の手の届くところに置かない。 本体の誤操作やオイルの誤飲によるけがや事故の原因になります。

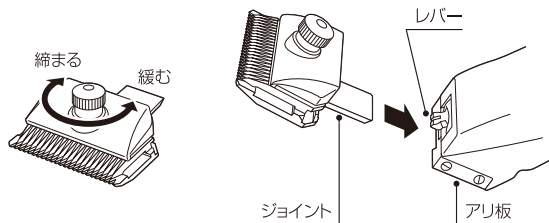
## 各部の名称

### 替刃



### レットを確認する

最後まで締めてから半回転戻した位置が最適な切れ味でお使いできます。締め過ぎは刃の摩耗が早まることと、モーターが過熱するおそれがあります。



### 替刃を取り付ける

- 替刃のジョイントを本体のアリ板の溝に取り付けてください。奥まで入らない場合はスイッチを「ON」にして動かすと取り付けられます。


### ご注意

替刃の取り付け、取りはずしをする際は、布または替刃に付属している替刃カバーをあてがいおこなってください。刃先だけがをさる原因になります。

## ご使用前に

### 注油をする

- 替刃の矢印部3カ所にオイルを注油してください。
- 注油は付属のオイル以外は使用しないでください。



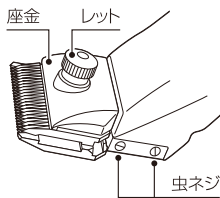
## 使いかた

- 1.ACアダプターをコンセントに差し込む前に、スイッチが「OFF」になっていることを確認してください。
- 2.ACアダプターをコンセントに差し込んでください。  
(抜け落ちないように確実に接続する)
- 3.スイッチを「ON」にすると動作を開始します。
- 4.使用後はスイッチを「OFF」にしてください。
- 5.ACアダプターをコンセントから抜いてください。

## 替刃について

### 注意事項

- 上刃と下刃の間に毛が挟まった際は、替刃の分解掃除をしてください。レットを緩めて座金からはずすと替刃全体を分解できます。
- 刃の切れ味が悪くなった際は、レットをすこし締めてください。刃の部品交換および刃の研ぎ直しを依頼される場合は、お買い上げ販売店またはお客様ご相談センターにお問い合わせください。
- 刃のぐらつきが発生した際は、アリ板の虫ネジを締めてください。



## お手入れについて

### 刃のお手入れ

1. 本体から刃をはずしブラシで毛クズを落としてください。
  2. 刃に注油し、本体に取り付けてください。
- 注油は付属のオイル以外は使用しないでください。



**警告**

替刃を水につけたり、水をかけたり、水洗いしない。  
錆びる原因になります。

### 本体のお手入れ

1. ブラシで替刃取付部にたまった毛クズを落としてください。
2. 本体は中性洗剤を浸した布を硬くしぼり汚れを拭いたあと、乾いた布で洗剤が残らないように拭きとってください。

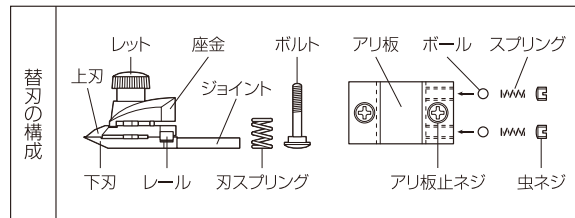


**警告**

本体を水につけたり、水をかけたり、水洗いしない。  
感電やショートの原因になります。

刃が変形したり、破損した状態でお使いになると、皮膚を傷つける原因になります。

替刃の交換をお買い上げ販売店またはお客様ご相談センターにご依頼ください。



	サイズ(表示)	用途・内容
薄刈用	スペシャル刃(0.5mm) 0.5mm	カミソリで剃った様な仕上がりが また、すそ刈りにも使用
標準用	1mm 2mm 3mm	一般的な薄刈り用
中刈用	5mm 6mm 7mm 9mm	刃の目が荒く使いやすいタイプ
厚刈用	11mm 13mm 16mm	極厚刈り用

表示される数値は、刈ったあとに同数値の長さの毛が残ることを表します。

## 故障かなと思ったら

症 状	考えられる原因	処 置
切れ味が悪くなった	刃の摩耗	お買い上げ販売店またはお客様ご相談センターにご相談ください
	刃のお手入れ	毛クズを落とし、注油してください
動かない	電源コードが断線	お買い上げ販売店またはお客様ご相談センターにご相談ください
	ACアダプターが抜けている	ACアダプターをコンセントに差ししてください

上記点検後、なお動作しないなどの異常を感じたらただちに使用を中止してください。スイッチを切り、ACアダプターをコンセントから抜いて、お買い上げ販売店またはお客様ご相談センターに点検、修理を依頼してください。

## 仕様

販売名	ヘアークリッパー MODEL 505Z
定格	AC100V 50/60Hz 10W
定格時間	10分
ストローク	約2400回/分
電源コード長さ	約2.5m
質量(刃付)	約305g
外形寸法(刃付)	長さ 約185mm×幅 約45mm×高さ 約42mm
付属品	オイル、ブラシ、専用ケース

## アフターサービスについて

- 保証書(裏表紙)  
保証書は所定の事項の記入および記載内容をご確認いただき大切に保管してください。  
保証期間はご購入日より1年間です。  
(ただし、刃は保証の対象外です。)
- 保証期間中に修理を依頼される場合  
保証書の記載内容に従って修理いたします。
- 保証期間を過ぎて修理を依頼される場合  
修理すれば使用できる場合は、ご希望により有料で修理させていただきます。
- 補修用性能部品の最低保有期間  
当社は補修用性能部品を製造打ち切り後最低5年間保有しております。
- その他ご不明な場合  
修理に関するご相談ならびにご不明な点は、お買い上げ販売店またはお客様ご相談センターにお問い合わせください。

地球の環境保護のため、廃棄するときは各自治体の取り決めにしたがってください。

### お客様ご相談センターのご案内

修理・お手入れ・お取扱いなどのご相談は、まずお買い上げ販売店へお申し付けください。

#### 商品のお取扱い方法、修理などのご相談は

フリーダイヤル  0120-064-762

※お客様がご加入されている電話(NTT以外の一般回線、PHSおよびIP電話など)によっては、ご利用できない場合がございます。

上記番号がご利用できない場合は下記番号にお問い合わせください。

**TEL 086-722-3482**  
**FAX 086-722-3874**

岡山大東電機工業株式会社  
〒709-3104 岡山県岡山市北区建部町角石谷 1503-1

#### お客様の個人情報のお取り扱いについて

お客様よりお知らせいただいた氏名・住所などの個人情報は、当社商品のご相談への対応や修理およびその確認などに利用させていただく場合がございますので、ご了承ください。

なお、お客様の個人情報は弊社で責任をもって管理し、第三者への開示や他の目的には使用いたしません。

製造販売元

**大東電機工業株式会社**